

# LÄTTBETONGPLUGG

## ANVÄNDNINGSSOMRÅDE

ESSVE Lättbetongplugg är avsedd för infästning i porösa material som lättbetong och lättklinker, även kallade Leca, Ytong, Siporex, Blåbetong m fl.

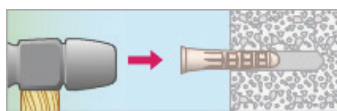
## BESKRIVNING

En kraftig nylonplugg som med fördel används tillsammans med ESSVE Träskruv, för att ge ett starkt montage. Pluggens koniska krage och trekantiga profil motverkar rotation vid montage. Den tillverkas av 100% återvunnen nylon av hög kvalitet (Polyamid 6), och klarar temperaturer mellan -40°C och +80°C.

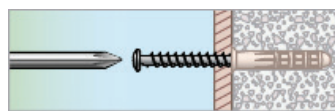
## MONTERING



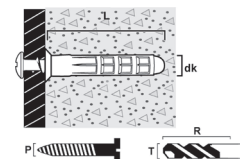
1. Borra hål enligt Tekniska data.



2. Slå in Lättbetongpluggen i lättbetongen eller lättklinkern med hjälp av en hammare. Pluggen slås in tills den ligger jäms med underlagets yta.



3. Skruva fast detaljen med passande skruv, se Tekniska data.



Lättbetong

## Artiklar

| Art nr | Diameter | Längd | Borrdia. | Borrdjup | Produktmått P | Förpackning | Innehåll |
|--------|----------|-------|----------|----------|---------------|-------------|----------|
| 50020  | 10 mm    | 55 mm | 10 mm    | 60 mm    | 6             | ESSBOX 203  | 50 ST    |
| 50022  | 12 mm    | 60 mm | 12 mm    | 65 mm    | 8             | ESSBOX 204  | 40 ST    |
| 50024  | 14 mm    | 75 mm | 14 mm    | 80 mm    | 10            | ESSBOX 204  | 20 ST    |