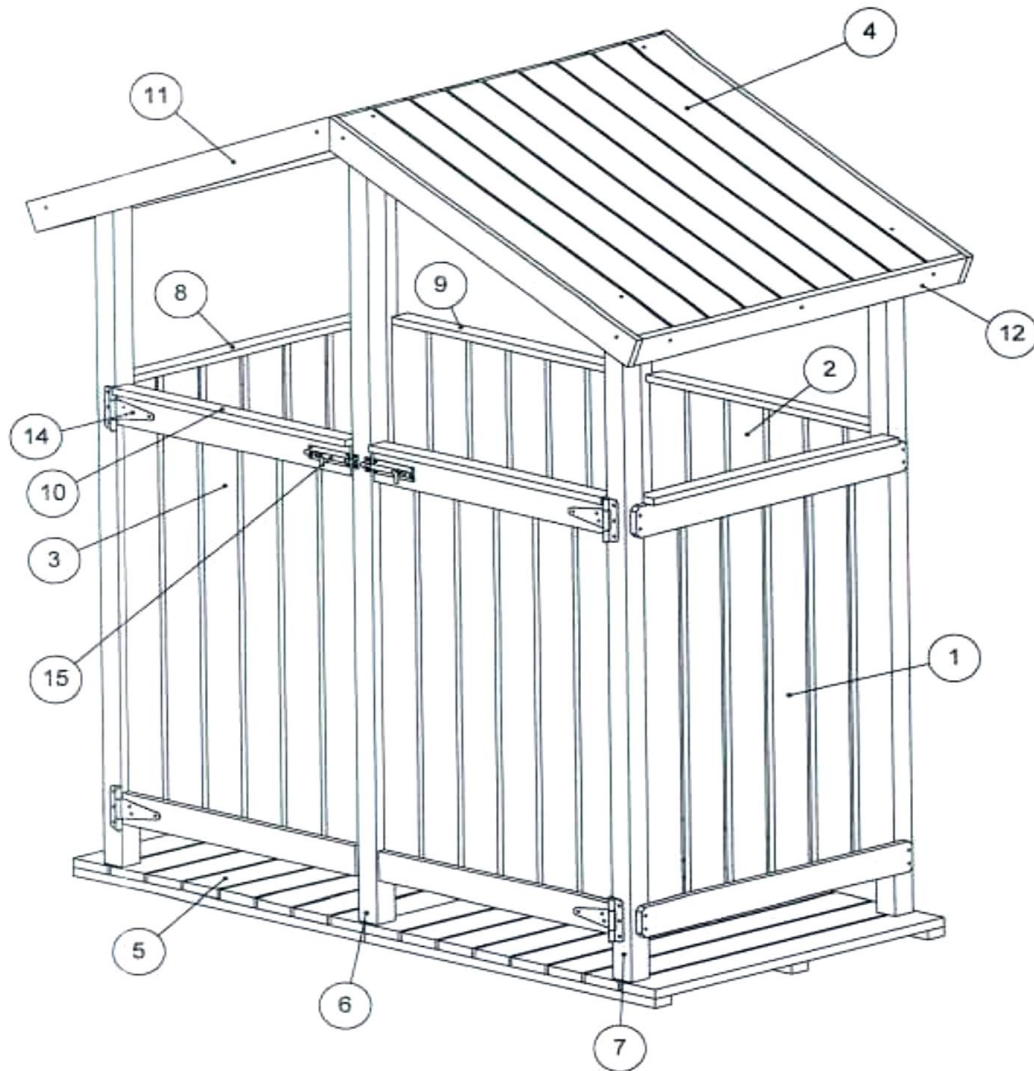
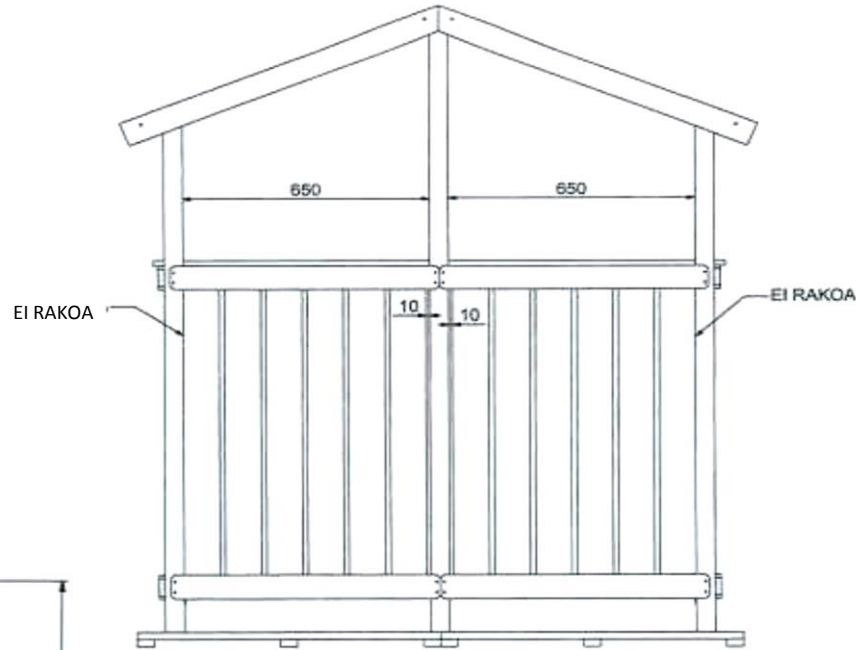
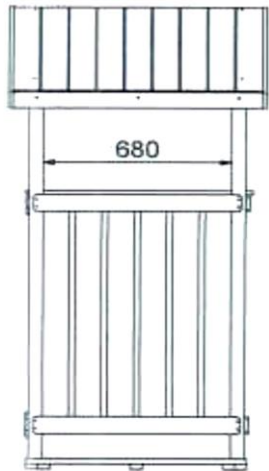


JÄTEKATOS CLASSIC

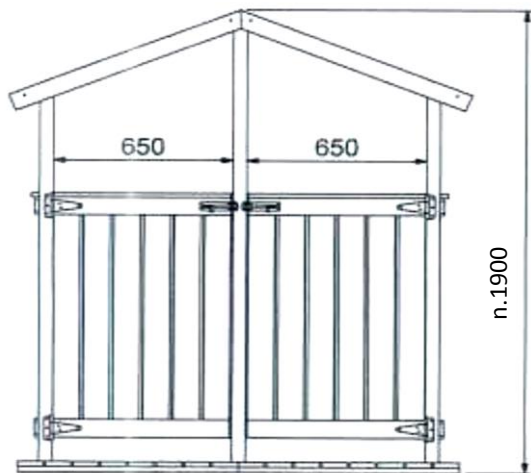
2-OSAINEN A1170



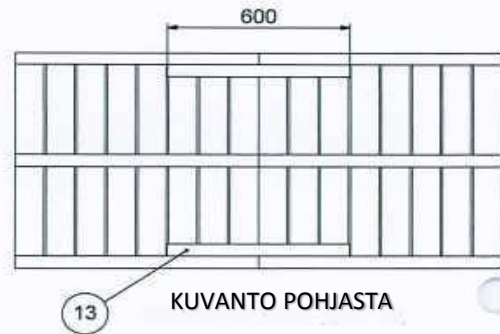
- 1 Yhdistä pohjalaatat kahdella (21x45x600) rimalla (4 kpl 4x30 ruuvi/rima)
- 2 Kiinnitä seinäelementit (pos1 ja pos2) tolppiin (pos7), 4x60 ruuveilla
- 3 Kiinnitä ovet (pos3), saranat (pos14) ja työntösavat (pos15) 4x30 ruuveilla
- 4 Kiinnitä oven väliin tolppa (pos6) 40x40x40 kulmalla
- 5 Kiinnitä muut tolpat alapäästä lattiaan vinosti 4x60 ruuveilla
- 6 Kiinnitä 16x40 rimat (pos8, 9) naulaamalla elementtien (pos1 ja pos2) päälle (3 naulaa/rima)
- 7 Kiinnitä kattoelementit (pos4) ruuvaamalla katon läpi tolppiin 4x60 ruuveilla
- 8 Kiinnitä 16x70 räystäslaudat (pos11, pos12) 4x60 ruuveilla



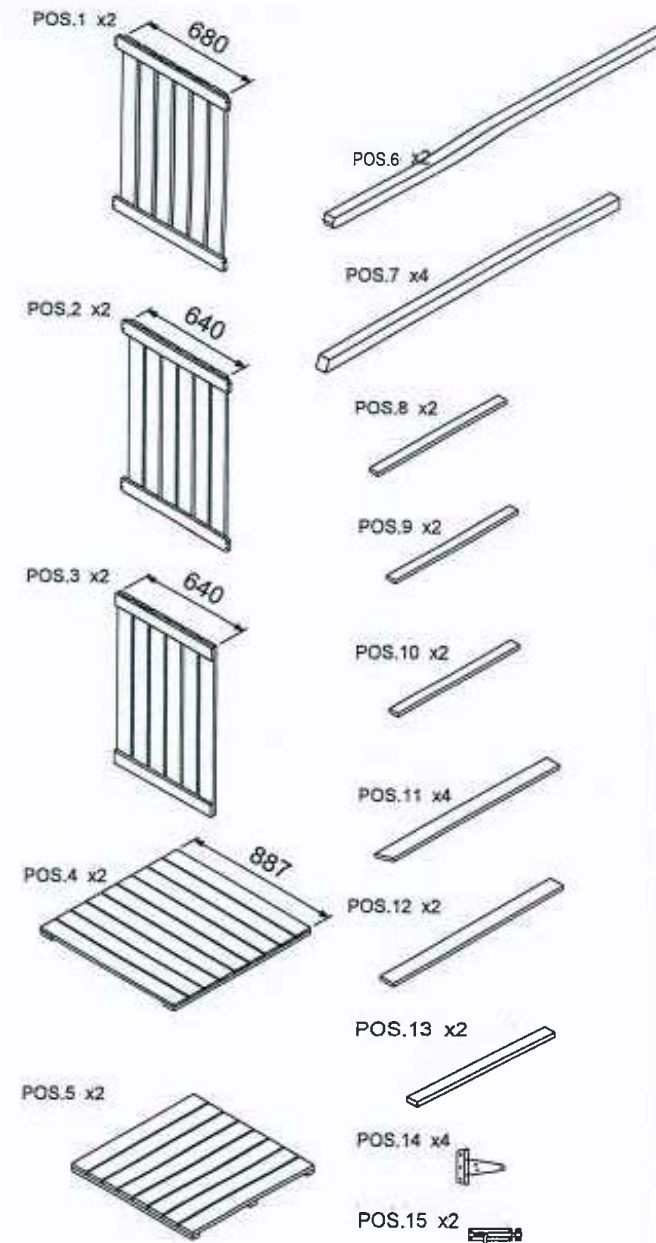
KUVA TAKAA



n.1900



KUVANTO POHJASTA



- KIINNITYS:** Pos 1 ja 2 Ruuvi 4x60
 Pos 4 ja 5 Ruuvi 4x60
 Pos 11 ja 12 ruuvi 4x60
 Pos 13 ruuvi 4x30
 Pos 14 ja 15 Ruuvi 4x30
 Pos 8,9 ja 10 Naula