



Termostaattinen suihkuhana, kiinteä yläsuihkuputki, sadesuihku ja saippuateline.

- Suihkuratkaisut
- Termostaattinen
- Seinäasennus
- Kromi
- Lämmönsäätökahva, Määränsäätökahva
- Saippuateline, Sadesuihku/Yläsuihku, Nivelletty suihkulautanen
- Sade – Tasainen ja voimakas vesisuihku
- Turvanuppi 38°C:n kohdalla
- Termostaattinen säätöosa, Roskasiivilät, Yksisuuntaventtiilit, Keraaminen käyttöventtiili virtaamansäädölle

Tekniset tiedot

Virtaamatiedot

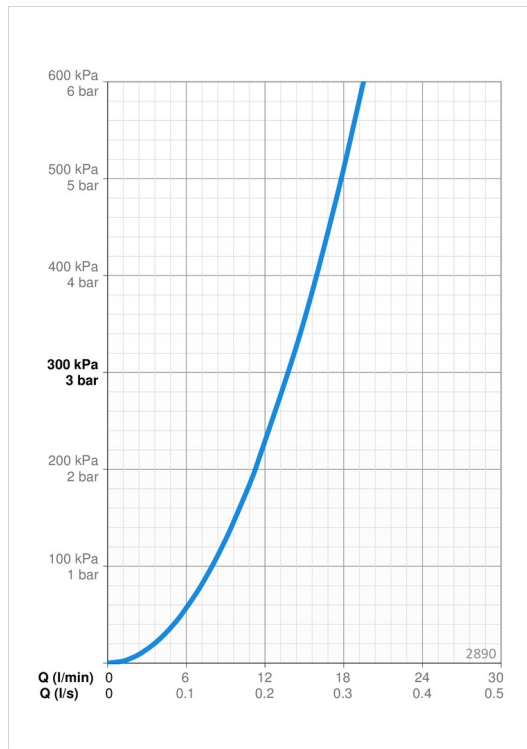
Virtaama 300 kPa	0.23 l/s
Painehäviö virtaamalla (0.2 l/s)	190 kPa

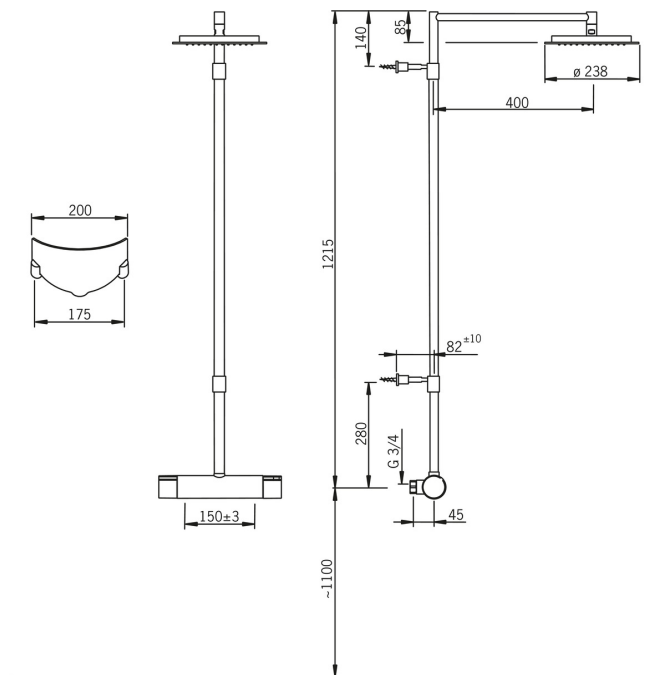
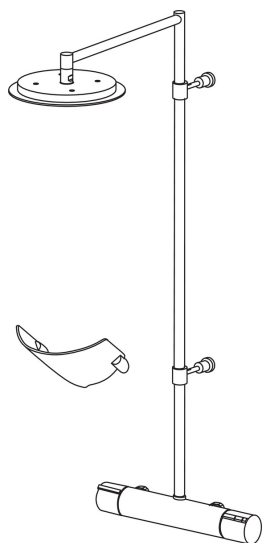
Tekniset ominaisuudet

Lämmin vesi	max. +80°C
Käyttöpaine	100 - 1000 kPa
Liitântätkoko	G3/4
Asennusleveys	CC150± 3 mm
Materiaali	Messinki

Määräykset

EN standardi	EN 1111
Ääniluokka	I (ISO 3822)





Varaosat



SP2890

Nimi	Koodi	LVI
01 Määränsäätökahva	159045V	6420527
02 Käyttöventtiili	109898	6421506
03 Sihttiiviste, G3/4, DN20	178375V	6422179
04 O-rengassarja	178796V	6421003
05 Lämmönsäätökahva	159048V	6420528
06 Termostaattinen säätöosa	178780V	6421004