

Hanging chair Como

502787656

Instruction manual

Käyttöohje

Bruksanvisning

Bruksanvisning

Brugsanvisning

Kasutusjuhend

Instrukcijas

Instaliavimo instrukcijos

GB

FI

SE

NO

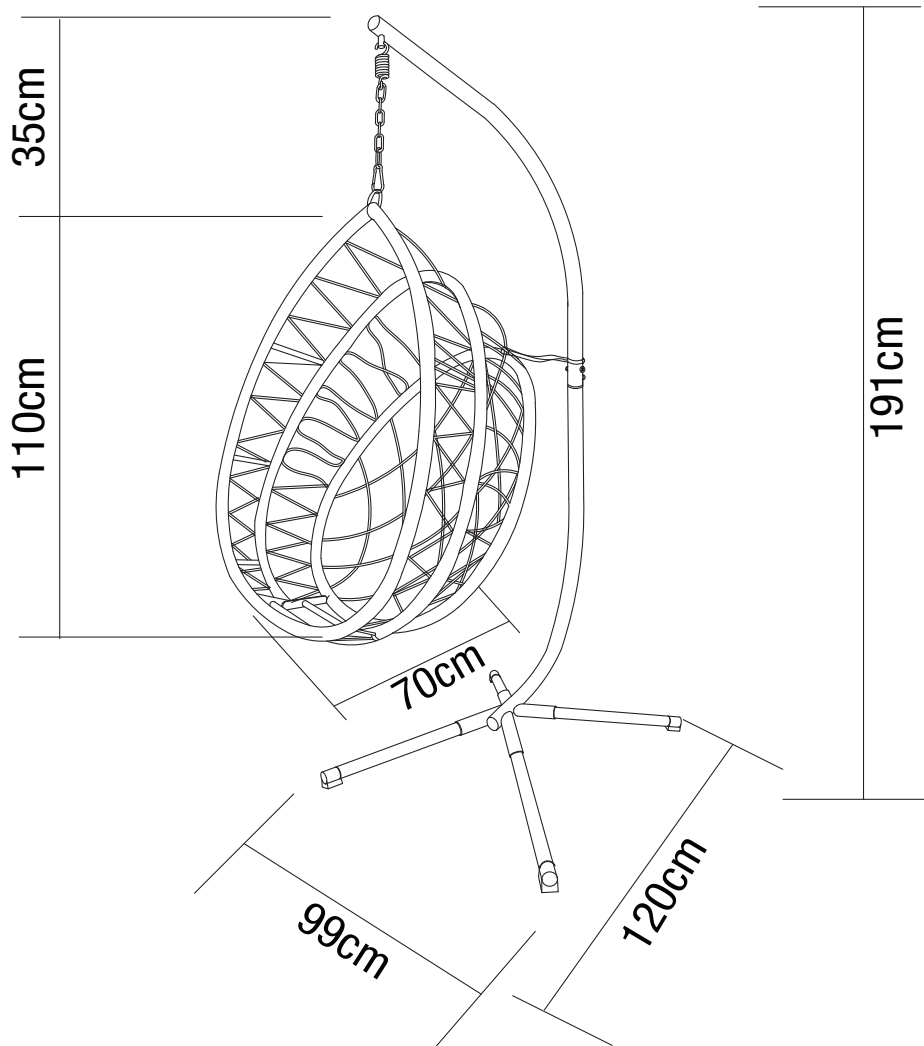
DK

EE


LV

LT

CELLO



CELLO

GB  **READ & SAVE BELOW INSTRUCTIONS BEFORE ASSEMBLY**

1. PLEASE SEPARATE AND IDENTIFY ALL PARTS, MAKING SURE THAT YOU HAVE ALL OF THE PARTS LISTED.
2. TO AVOID ANY SCRATCH DURING ASSEMBLY, PLEASE ASSEMBLE ON A SOFT MAT OR SIMILAR.
3. PLEASE ASSEMBLE STEP BY STEP AND FOLLOW THE INSTRUCTIONS.
4. WASHERS MUST BE USED.
5. WHILE EACH SCREW AND NUT IS PROPERLY FASTENED, DO NOT OVER FASTEN IT.
6. DO NOT COMPLETELY FASTEN EACH SCREW AND NUT UNTIL ALL THE SCREWS ARE PROPERLY FIXED.

DK  **LÆS OG GEM NEDENSTÅENDE INSTRUKTIONER FØR MONTERING.**

1. ADSKIL OG IDENTIFICER ALLE DELE, OG SØRG FOR, AT DU HAR ALLE DE DELE, DER ER ANFØRT.
2. FOR AT UNDGÅ RIDSER UNDER SAMLINGEN SKAL DU SAMLE DEN PÅ EN BLØD MÅTTE ELLER LIGNENDE.
3. SAML DEN TRIN FOR TRIN, OG FØLG INSTRUKTIONERNE.
4. DER SKAL BRUGES SKIVER.
5. SELV OM ALLE SKRUE OG MØTRIKKER ER SPÆNDT KORREKT, MÅ DE IKKE SPÆNDES FOR HÅRDT.
6. SPÆND IKKE HVER ENKELT SKRUE OG MØTRIK HELT FAST, FØR ALLE SKRUE ER SIDDER ORDENTLIGT FAST.

FI  **LUE JA SÄILYÄ NÄMÄ KÄYTTÖOHJEET ENNEN ASENNUSTA JA KOKOONPANOAA**

1. EROTTELE JA TARKASTA KAIKKI OSAT JA VARMISTA, ETTÄ KAIKKI OSALUETTELOSSA KUVATUT OSAT OVAT MUKANA TOIMITUKSESSA.
2. ASENNUKSEN AIKAISTEN NAARMUJEN VÄLTÄMISEKSI SUORITA ASENNUS PEHMEÄN MATON TAI VASTAAVAN PÄÄLLÄ.
3. SUORITA ASENNUS VAIHE VAIHEELTA OHJEITA NOUDATTAMALLA.
4. KÄYTÄ ALUSLEVYJÄ/PRIKKOJA.
5. ÄLÄ YLIKIRISTÄ RUUVEJA JA MUTTEREITA NIIDEN KIINNITTÄMISEN AIKANA.
6. KIRISTÄ LOPULLISESTI KAIKKI RUUVIT JA MUTTERIT VASTA, KUN KAIKKI OSAT JA KIINNIKEET OVAT PAIKALLAAN.

EE  **LUGEGE JUHISED ENNE KOKKUPANEKUT LÄBI JA HOIDKE NEED ALLES**

1. ERALDAGE ÜKSTEISEST JA TUVASTAGE KÕIK OSAD NING VEENDUGE, ET TEIL ON KÕIK LOETLETUD OSAD.
2. KOKKUPANEKU KÄIGUS KRIIMUDE TEKKIMISE VÄLTIMISEKS TEHKE SEDA PEHMEL MATIL VÕI MUUL SARNASEL PINNAL.
3. PANGE KOKKU SAMMHAVAL JA JÄRGIGE JUHISEID.
4. SEIBE PEAB KASUTAMA.
5. KINNITAGE KÕIK POLDID JA MUTRID KORRALIKULT, AGA MITTE LIIGA TUGEVALT.
6. ÄRGE KINNITAGE POLTE JA MUTREID LÕPUNI ENNE, KUI KÕIK POLDID ON ÕIGESTI KINNITATUD.

SE  **LÄS OCH SPARA INSTRUKTIONERNA NEDAN INNAN MONTERING**

1. SEPARERA OCH IDENTIFIERA ALLA DELAR FÖR ATT SE TILL ATT DU HAR ALLA LISTADE DELAR
2. MONTERA PÅ EN MJUK MATTA ELLER LIKANDE FÖR ATT UNDVIKA ATT REPA DELAR UNDER MONTERING
3. MONTERA STEGVIS OCH FÖLJ INSTRUKTIONERNA
4. MUTTERBRICKOR MÅSTE ANVÄNDAS.
5. DRA INTE ÄT FÖR HÅRT UNDER TIDEN SOM VARJE SKRUV OCH MUTTER FÅSTS ORDENTLIGT.
6. FÅST INTE ALLA SKRUVAR OCH MUTTRAR HELT TILLS ALLA KRUVAR ÄR ORDENTLIGT FÅSTA

LV  **IZLASIET UN SAGLABĀJIET SEKOJOŠĀS INSTRUKCIJAS PIRMS MONTĀŽAS**

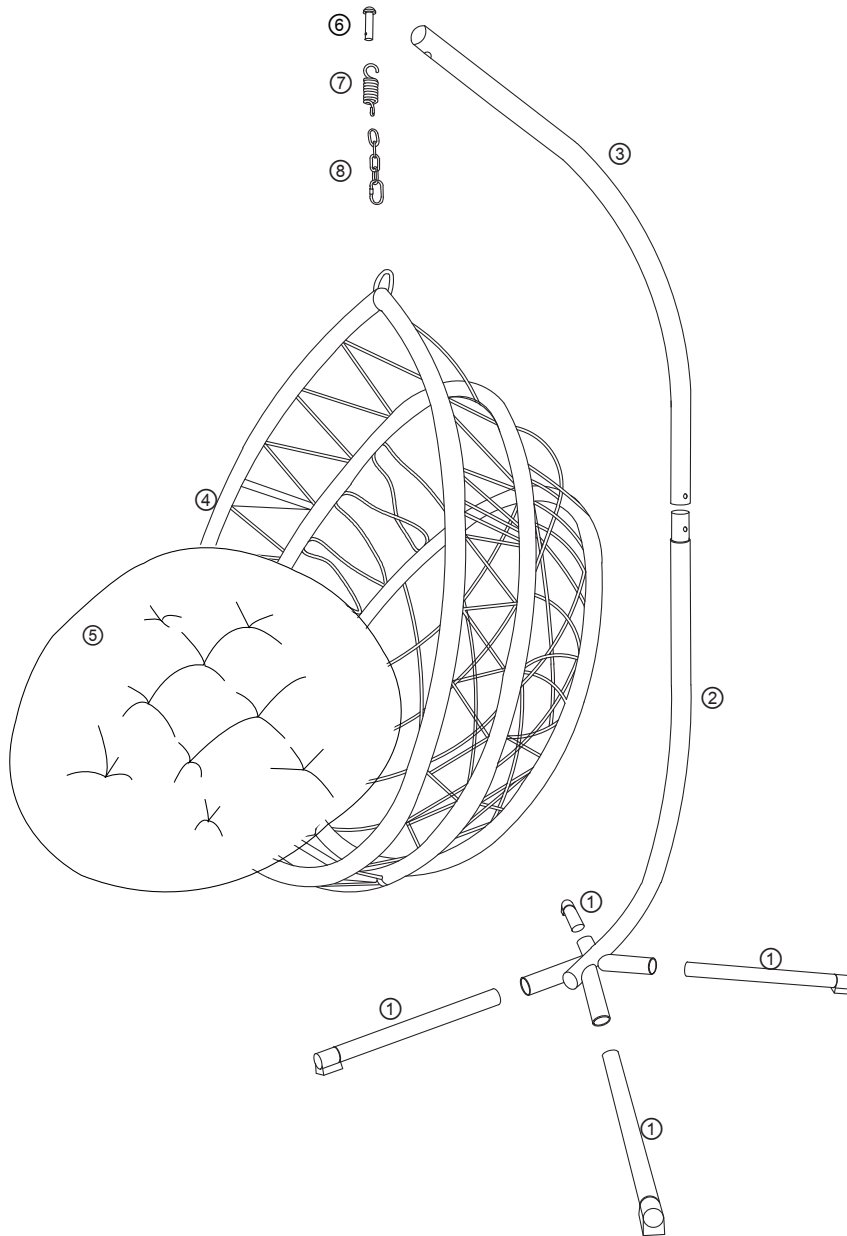
1. LŪDZU, NOVĪETOJIET ATSEVIŠKI UN IDENTIFICĒJIET VISAS DAĻAS, LAI PĀRLIECINĀTOS, KA IR VISAS, KAS MINĒTAS SARAKSTĀ.
2. LAI IZVAIRĪTOS NO SASKRĀPĒŠANAS MONTĀŽAS LAIKĀ, LŪDZU, VEICIET TO UZ MĪKSTA PAKĻĀJA VAI LĪDŽĪGA MATERIĀLA.
3. LŪDZU, VEICIET MONTĀŽU SOLI PA SOLIM, UN SEKOJIET INSTRUKCIJĀM.
4. IR JĀIZMANTO PĀPLĀKSNES.
5. KĀRTĪGI PIEVELCIET KATRU SKRŪVI UN UZGRIEZNI, TAČU NEDARIET TO PĀRĀK STĪPRI.
6. KĀMĒR VISAS SKRŪVES NETIEK PAREIZI NOSTIPRINĀTAS, NEPIEVELCIET KATRU SKRŪVI UN UZGRIEZNI UZREIZ LĪDZ GALAM.

NO  **LES OG TA VARE PÅ DISSE INSTRUKSJONENE FØR INSTALLASJON OG MONTERING**

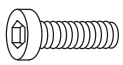
1. DEMONTER OG KONTROLLER ALLE DELER OG SØRG FOR AT ALLE DELER SOM BESKRIVES I DELELISTEN ER INKLUDERT I LEVERANSEN.
2. FOR Å UNNGÅ RIPER UNDER INSTALLASJONEN, INSTALLASJONEN BØR DU GJØRE DET PÅ ET MYKT TEPPE ELLER LIGNENDE OVERFLATE.
3. INSTALLASJONEN TRINN FOR TRINN VED Å FØLGE INSTRUKSJONENE.
4. BRUK SKIVER/SKIVE.
5. IKKE STRAM SKRUE OG MUTTERE FOR VELDIG NÅR DU FESTES.
6. STRAM TIL SLUTT ALLE BOLT OG MUTTERE ETTER AT ALLE DELER OG FESTEMONTERINGER ER PÅ Plass.

LT  **PRIEŠ SURENKIMĄ PERSKAITYKITE IR IŠSAUGOJITE TOLIAS INSTRUKCIJAS**

1. PRAŠOME ATSKIRTI IR NUSTATYKITE VISAS DALIS, ĮSITIKINKITE, KAD TURITE VISAS SĄRAŠAS.
2. KAD SURENKIMO METU VENGTI JOKIŲ ĮBRĖŽYMUJŲ, SURENKITE ANT MINKŠTO KILMĖS AR PANAŠUS KIELIO.
3. PRAŠOME ŽINGSNIS PAS ŽINGSNIS SURENKTI IR VADYKITE INSTRUKCIJŲ.
4. BŪTINA NAUDOTI PLOVIMUS.
5. KOL KIEKVIENAS VARŽTAS IR VERŽLĖ TINKAMAI PRITVIRTĖS, NEPERPRIJUNKITE.
6. NEVISAI NEPRIJUNKITE KIEKVIENO VARŽTO IR VERŽLĖS, KOL VISI SRAIGTAI NEBUS TINKAMAI NUSTATYTI.

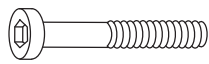


Ax5



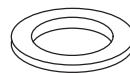
M6x15mm

Bx1

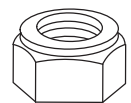


M8x60mm

Cx2



Dx1



Ex5

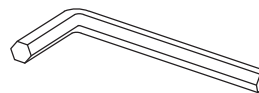


F



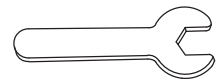
M6

G



M8

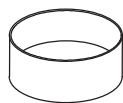
H



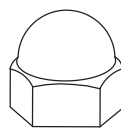
Jx1



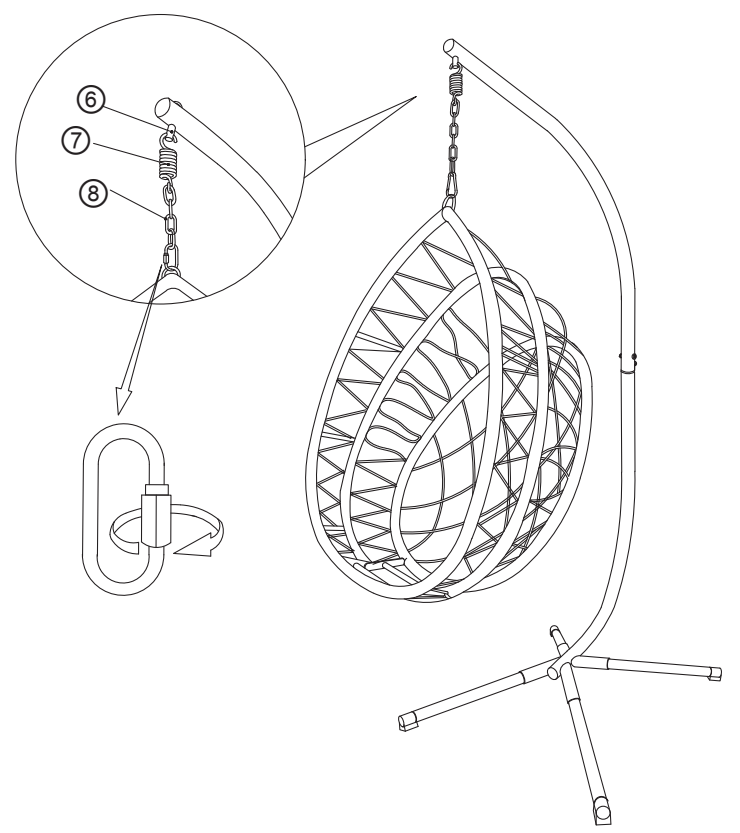
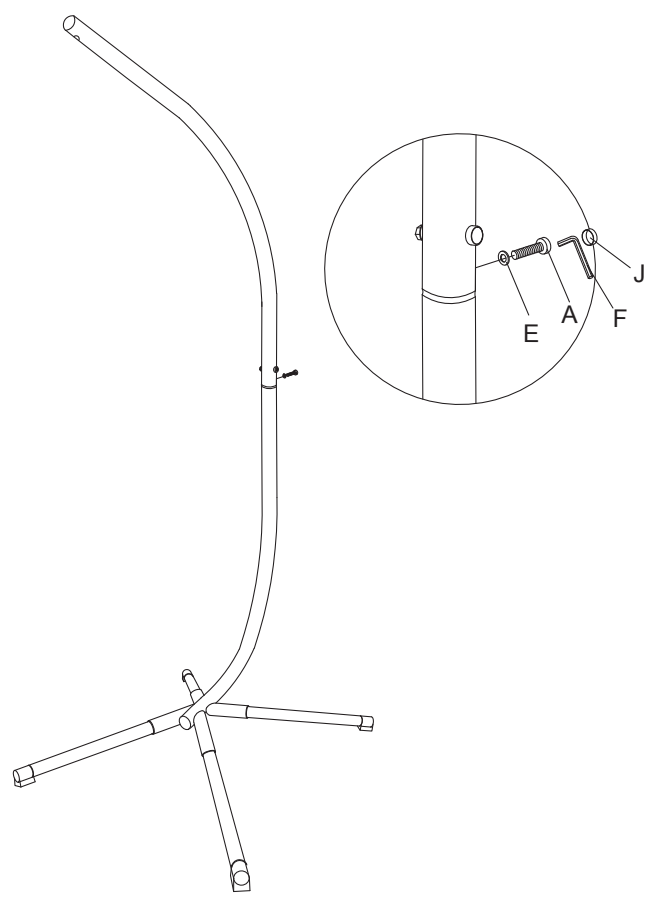
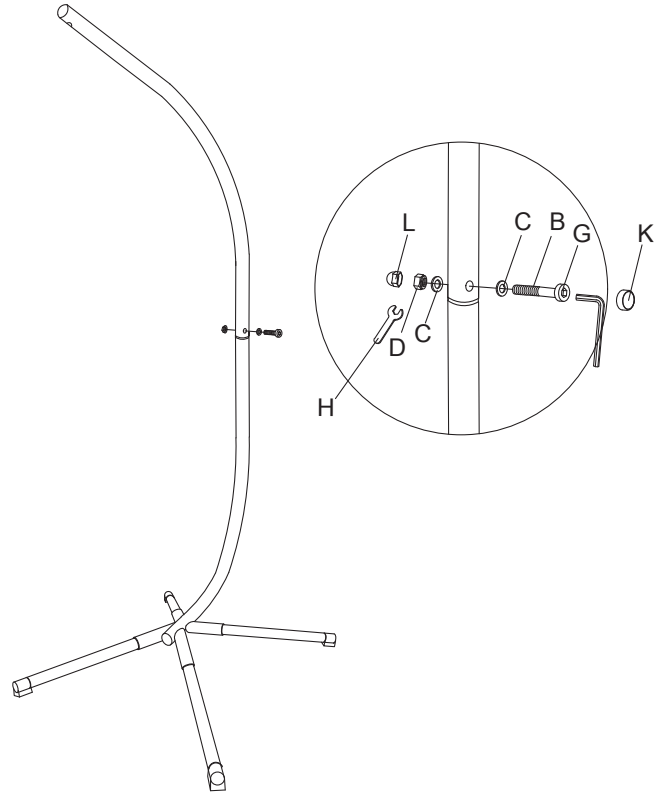
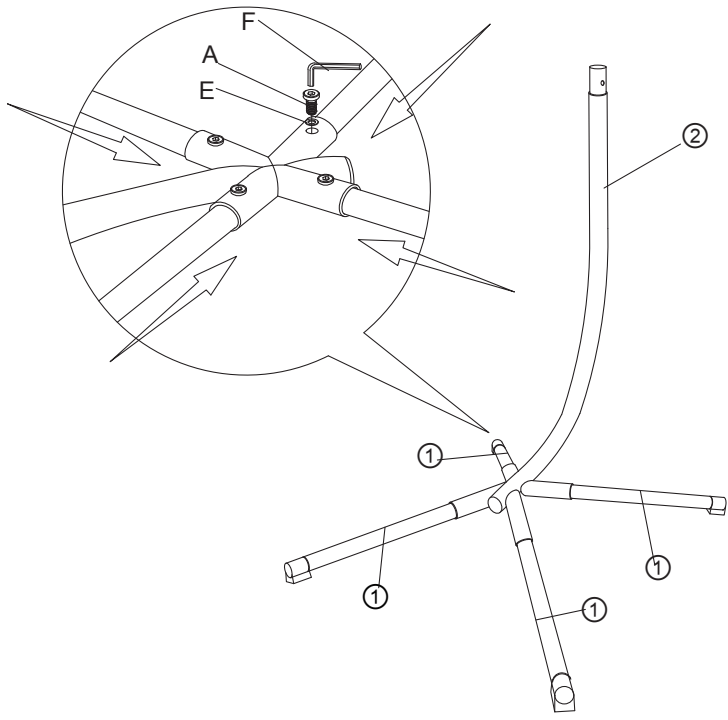
Kx1



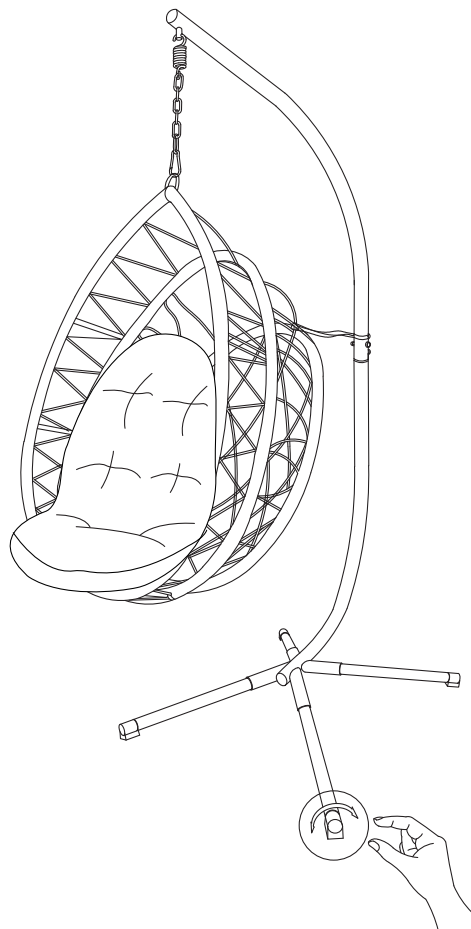
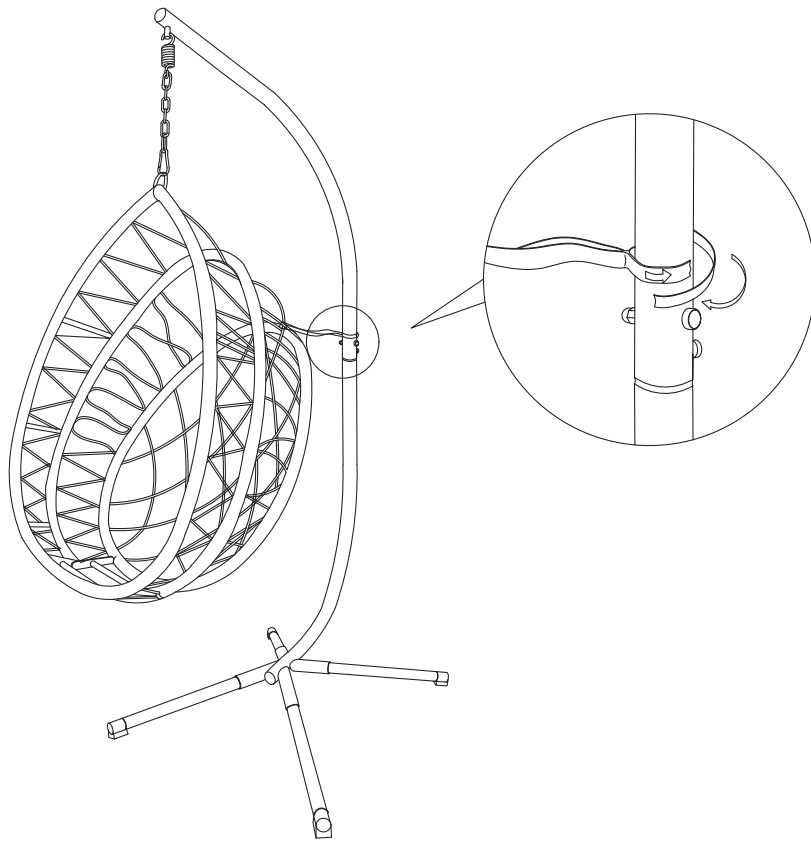
LX1



CELLO



CELLO



CELLO

GB The frame of the foldable hanging chair is made of steel, and the seat is made of woven natural-coloured polyester rope and polyrattan. The rack measures 99 x 120 x 191 cm, is made of powder-coated steel, and has a frame thickness of 4.8 mm. The hanging chair includes a stand, a hanging hook, a 35 cm long metal chain for hanging the chair, and 12 cm thick beige polyester padding. The width of the hanging chair seat is 90 cm, the depth is 65 cm, and the height is 110 cm. Seat height 50 cm. Weight limit 120 kg.

Instructions for maintenance and storage:

Note! Cleaning with water (not a pressure washer) or mild soapy water using a soft sponge/cloth. Hand wash the padding or removable covers at a maximum temperature of 30 degrees, do not dry clean. The padding is shaped when damp after washing. Outdoor furniture padding is usually durable, but can still fade over time. Protect the padding from strong sunlight and getting wet. You should also favour protective covers for the padding. It is a good idea to treat the padding before use with a protective agent that repels dirt and moisture. Winter storage indoors is recommended.

PRODUCT DISPOSAL

Do not dispose the product with household waste. Recycle the product and packaging materials appropriately or dispose of them in another environmentally friendly way to conserve natural resources. Take the product to a local recycling centre or other official collection and disposal point. If in doubt, ask your local waste management service about recycling and/or disposal options.

SAFETY

Please note that products whose assembly incorporates screws must be re-tightened regularly to ensure that the product remains stable and safe throughout its service life. The product does not pose a risk to the user with appropriate assembly and usage.

This chair is not a toy. Do not rock the chair too much. Excessive rocking may tip the chair over and cause injury. Attach the safety ring to the stand before using the product. The chair is intended to seat only one person. The chair is not intended for standing and should not be used as a stool or step ladder.

Use only on flat surfaces.

Wear protective gloves during assembly.

Using the product incorrectly or contrary to the instructions will result in injury.

This product is intended for normal outdoor and domestic/household use only.

FI Kokoonaitettavan riipputuolin runko on terästä, istuinosa kudottua luonnonväristä polyesterinarua ja polyrottinkia. Telineen mitat 99 x 120 x 191 cm, materiaali pulverimaalattua terästä ja rungon vahvuus 4,8 mm. Riipputuoliin sisältyvät teline, ripustuskoukku ja 35 cm pitkä metalliketju tuolin ripustamista varten sekä 12 cm paksut beige polyesteri pehmusteet. Riipputuolin istuinosan leveys on 90 cm, syvyys 65 cm ja korkeus 110 cm. Istuinkorkeus 50 cm. Painorajoitus 120 kg.

Hoito- ja säilytysohje:

Huom! Puhdistus vedellä (ei painepesurilla) tai miedolla saippuavedellä pehmeää sientä / liinaa käyttäen. Pehmusteiden tai irrotettavien päällisten käsinpesu enintään 30 asteessa, ei kemiallista pesua. Pehmusteet tuotoillaan kosteana pesun jälkeen. Ulkokalusteiden pehmusteet ovat tavallisesti kestäviä, mutta saattavat silti haalistua ajan mittaan. Suojaa pehmusteet voimakkaalta auringonpaisteelta ja kastumiselta. Suosi myös pehmusteille tarkoitettuja suojapeitteitä. Pehmusteet on hyvä käsitellä ennen käyttöönottoa pehmusteille tarkoitettulla suoja-aineella, joka hylkii likaa ja kosteutta. Talvisäilytystä suositellaan sisätiloissa.

TUOTTEEN HÄVITTÄMINEN

Tuotetta ei saa hävittää kotitalousjätteen mukana. Luonnonvarojen säilyttämiseksi ja haitallisten ympäristövaikutusten minimoimiseksi, kierrätä tuote ja pakkausmateriaalit asianmukaisesti tai hävitä muulla ympäristöystävällisellä tavalla. Tuote tulee viedä paikalliseen kierrätykeskukseen tai muuhun viralliseen keräily- ja hävityspisteeseen. Jos olet epävarma, kysy kierrätys- ja/tai hävittämisvaihtoehtoista paikalliselta jätehuoltopalvelulta.

TURVALLISUUS

Huomioithan, että ruuveilla kasattavat tuotteet tulee kiristää uudelleen säännöllisesti, jotta tuote pysyy vakaana ja turvallisena koko käyttöikänsä ajan. Oikein kasattuna ja käyttötarkoituksen mukaisessa käytössä tuote ei aiheuta vaaraa käyttäjälle.

Tämä tuoli ei ole lelu. Älä keinuta tuolia liikaa. Liian suuri keinunta voi kaataa tuolin ja aiheuttaa loukkaantumisen. Kiinnitä turvalenkki jalustaan ennen tuotteen käyttöä. Tuoli on tarkoitettu vain yhden henkilön istumiseen. Tuolia ei ole tarkoitettu seisomiseen eikä se toimi jakkarana tai askeltikkaana.

Käytä vain tasaisilla pinnoilla.

Käytä suojakäsineitä kasauksen aikana.

Tuotteen virheellinen tai ohjeiden vastainen käyttö johtaa loukkaantumiseen.

Tuote on tarkoitettu vain tavanomaiseen käyttöön kotitalouksissa.

SE Hopfällbar hängstol med stålram, sits av naturfärgad polyestertråd och konströtting. Mått 99 x 120 x 191 cm, material pulverlackerat stål och ramtjocklek 4,8 mm. Hängstolen inkluderar ställning, upphängningskrok med 35 cm lång kedja för upphängning samt 12 cm sits av polyester. Sittbredd är 90 cm, djup 65 cm och höjd 110 cm. Sitthöjd 50 cm. Viktgräns 120 kg.

Instruktion för underhåll och förvaring:

OBS! Rengöring med vatten (ej högtrycksvätt) eller mildt tvålatten med en mjuk svamp/duk. Handtvätt av stoppning eller avtagbara överdrag i högst 30 grader, ingen kemtvätt. Stoppningen formas när den är fuktig efter tvätt. Utomhusmöblernas stoppning är vanligtvis slitstark, men kan ändå blekna med tiden. Skydda stoppningen mot starkt solljus och fukt. Använd även skyddsöverdrag avsedda för stoppade möbler. Stoppningen bör behandlas före användning med ett skyddsmedel avsett för stoppning som stöter bort smuts och fukt. Vinterförvaring rekommenderas inomhus.

KASSERING AV PRODUKT

Kassera inte produkten tillsammans med hushållsavfall. För att bevara naturresurserna ska du återvinna produkten och förpackningsmaterialet på lämpligt sätt eller kassera den på ett annat miljövänligt vis. Lämna produkten till en lokal återvinningscentral eller annan officiell insamlings- och avfallsanläggning. Vid eventuella tveksamheter kontaktar du din lokala avfallshantering om återvinnings- och/eller kasseringsalternativ.

SÄKERHET

Observera att produkter som är monterade med skruvar måste dras åt regelbundet i efterhand för att säkerställa att produkten förblir stabil och säker under hela sin livslängd. Produkten utgör ingen risk för användaren om den monteras och används på rätt sätt.

Denna stol är ingen leksak. Gunga inte på stolen för mycket. Att gunga överdrivet mycket på stolen kan leda till att den välter och orsakar personskador. Fäst säkerhetsringen på stativet innan du använder produkten. Stolen är endast avsedd för en person åt gången. Stolen är inte avsedd för att stå på och man ska inte använda den som en pall eller en stege.

Använd endast på plana ytor.

Använd skyddshandskar under montering.

Om produkten används på fel sätt eller i strid med anvisningarna kan det leda till personskador.

Denna produkt är endast avsedd för normalt utomhusbruk och användning i hus och hem.

NO Rammen til den sammenleggbare hengestolen er laget av stål, og setet er laget av vevd naturfarget polyestertau og polyrattan. Stativet måler 99 x 120 x 191 cm, er laget av pulverlakkert stål og har en rammetykkelse på 4,8 mm. Hengestolen inkluderer et stativ, en hengekrok, et 35 cm langt metallkjede for å henge opp stolen og en 12 cm tykk beige polyesterpolstring. Bredden på hengestolens sete er 90 cm, dybden er 65 cm og høyden er 110 cm. Setehøyde 50 cm. Vektgrense 120 kg.

Instruksjoner for vedlikehold og lagring:

Merk! Rengjøring med vann (ikke en høytrykkspyler) eller mildt såpevann ved hjelp av en myk svamp/klut. Håndvask polstringen eller de avtagbare trekkene ved en maksimal temperatur på 30 grader, ikke klesrens. Polstringen formes når den er fuktig etter vask. Polstring for utemøbler er vanligvis slitesterkt, men kan fortsatt falme over tid. Beskytt polstringen mot sterkt sollys og å bli våt. Du bør også bruke beskyttelsestrek til polstringen. Det er en god idé å behandle polstringen før bruk med et beskyttende middel som avviser smuss og fuktighet. Innendørs oppbevaring anbefales om vinteren.

AVHENDING AV PRODUKTET

Produktet skal ikke kastes i restavfallet. Gjenninn produktet og emballasjematerialet korrekt, eller kast dem på en annen miljøvennlig måte for å bevare naturressurser. Ta med produktet til et lokalt gjenvinningscenter eller et annet offisielt innsamlings- og avhendingststed. Hvis du er i tvil, kan du spørre den lokale avfallstjenesten om alternativer for resirkulering og/eller avhending.

SIKKERHET

Merk at produkter som monteres med skruer må strammes jevnlig for å sikre at produktet forblir stabilt og sikkert gjennom hele levetiden. Produktet utgjør ingen risiko for brukeren ved riktig montering og bruk.

Denne stolen er ikke et leketøy. Ikke gyng for mye på stolen. Overdreven gynging kan velte stolen og forårsake skade. Fest sikkerhetsringen til stativet før du bruker produktet.

Stolen er bare beregnet for én person. Stolen er ikke beregnet for å stå og skal ikke brukes som krakk eller stige.

Må bare brukes på flate overflater.

Bruk vernehansker under montering.

Bruk av produktet som er feil eller strider med instruksjonene vil føre til skade.

Denne produktet er bare beregnet for normal utendørs bruk og bruk i hjemmet.

CELLO

DK Den sammenklappelige hægestols stel er fremstillet af stål, og sædet er fremstillet af vævet naturfarvet polyesterreb og polyrattan. Stellet måler 99 x 120 x 191 cm, er fremstillet af pulverlakeret stål og har en tykkelse på 4,8 mm. Hægestolen omfatter et stel, en ophængskrog, en 35 cm lang metalkæde til ophængning af stolen og 12 cm tyk beige polyesterhynde. Bredden på hægestolens sæde er 90 cm, dybden er 65 cm, og højden er 110 cm. Sædehøjde 50 cm. Vægtgrænse 120 kg.

Instruktioner for vedligeholdelse og opbevaring:

Note! Rengør med vand (ikke højtryksrensere) eller mildt sæbevand med en blød svamp/klud. Vask hynden eller det aftagelige betræk i hånden ved højst 30 grader, må ikke renses. Hynden formes, når den er fugtig efter vask. Hynder til havemøbler er normalt slidstærke, men kan stadig falme med tiden. Beskyt hynden mod stærkt sollys og mod at blive våd. Du bør også anvende beskyttelsesovertræk til hynden. Det er en god idé at behandle hynden før brug med et smuds- og fugtafvisende beskyttelsesmiddel. Vinteropbevaring indendørs anbefales.

BORTSKAFFELSE AF PRODUKTER

Bortskaf ikke produktet sammen med husholdningsaffald. Genbrug produktet og emballagematerialerne korrekt, eller bortskaf dem på en anden miljøvenlig måde, så naturressourcerne bruges bedst muligt. Aflever produktet på en lokal genbrugsstation eller et andet officielt indsamlings- eller bortskaffelsessted. Hvis du er i tvivl, så spørg din lokale renovationsvirksomhed om mulighederne for genbrug og/eller bortskaffelse.

SIKKERHED

Vær opmærksom på, at produkter, der er monteres ved brug af skruer, skal efterspændes regelmæssigt for at sikre, at produktet forbliver stabilt og sikkert i hele dets levetid. Produktet udgør ikke en risiko for brugeren ved korrekt montering og brug.

Denne stol er ikke et stykke legetøj. Gyg ikke stolen for meget. Hvis du gynger stolen for meget, kan den til at vælte og forårsage skader. Sæt sikkerhedsringen på stativet, inden du bruger produktet. Stolen er kun beregnet til én person. Stolen er ikke beregnet til at stå på og bør ikke bruges som skammel eller trappestige. Må kun bruges på plane overflader. Brug beskyttelseshandsker under monteringen. Hvis du bruger produktet forkert eller i strid med instruktionerne, kan du komme til skade. Dette produkt er kun beregnet til normal udendørs brug og brug i hjemmet/husholdningen.

EE Kokkuklapitava ripptooli raam on terasest ja istmeosa punutud naturaalselt värvil polüesternööriist ja polürotangist. Raami mõõtmed 99 x 120 x 191 cm, materjal pulbervärvitud teras, raami paksus 4,8 mm. Ripptooliga on kaasas raam, riputuskonks ja 35 cm pikkune metallkett tooli riputamiseks ning 12 cm paksused beežid polüestrist pehmendused. Ripptooli istmeosa laius on 90 cm, sügavus 65 cm ja kõrgus 110 cm. Istme kõrgus 50 cm. Kandevõime 120 kg.

Hooldus- ja hoidmisjuhend:

Hooldusjuhised! Puhastada veega (mitte survepesuriga) või lahja seebiveega kasutades pehmet käsna/lappi. Pehmenduste või eemaldatavate katete käsipesu max 30 °C. Keemiline puhastus keelatud. Pehmendused vormida niiskelt kohe pärast pesemist. Aiamööbli pehmendused on üldiselt vastupidavad, kuid võivad ikkagi ajapikku pleekida. Kaitske pehmendusi intensiivse päikesepaiste ja märjaks saamise eest. Soovitav on kasutada pehmendustele mõeldud kaitsekatteid. Pehmendusi tuleks enne kasutamist töödelda kaitsevahendiga, mis hõlgab mustust ja niiskust. Talvel on toodet soovitatav hoida siseruumides.

TOOTE KÕRVALDAMINE

Toodet ei tohi kõrvaldada koos olmejäätmetega. Loodusvarade säästmiseks ja kahjulike keskkonnamõjude minimeerimiseks tuleb toode ja pakendimaterjalid nõuetekohaselt ringlusse võtta või muul keskkonnasõbralikul viisil kõrvaldada. Toode tuleb viia jäätmejaama või muusse ametlikku kogumis- ja kõrvaldamispunkti. Kahtluse korral küsige kohalikul jäätmekäitlusettevõttelt, millised ringlussevõtu- ja/või kõrvaldamisvariandid on saadaval.

OHUTUS

Pange tähele, et kruvidega kokku pandavatel toodetel tuleb kruvisid regulaarselt pingutada, et tagada toote stabiilsus ja ohutus kogu kasutusea jooksul. Kui toode on nõuetekohaselt kokku pandud ja seda kasutatakse sihtotstarbiselisel, ei ole see kasutajale ohtlik.

See tool ei ole mänguasi. Ärge kiigutage tooli liiga palju. Liigne kiikumine võib tooli kallutada ja põhjustada vigastusi. Enne toote kasutamist kinnitage ohutusaas aluse külge. Tool on ette nähtud ainult üksi istumiseks. Tool ei ole ette nähtud seismiseks ega asenda taburetti või treppredelit. Kasutage ainult tasasel pinnal. Kandke kokkupaneku ajal töökindaid. Toote väär või juhiste vastane kasutamine võib põhjustada vigastusi. Toode on ette nähtud ainult tavaliseks koduseks kasutamiseks.

LV Salokāmā iekaramā krēsla rāmis ir izgatavots no tērauda, bet sēdekļis - no austas dabīgas krāsas poliēstera virves un polirātāna. Statīva izmēri ir 99 x 120 x 191 cm, tas ir izgatavots no pulverkrāsota tērauda, un tā rāmja biezums ir 4,8 mm. Iekaramajam krēslam ir statīvs, pakaramais āķis, 35 cm gara metāla ķēde krēsla iekāršanai un 12 cm biezs smilškrāsas poliēstera polsterējums. Iekaramā krēsla sēdekļa platums ir 90 cm, dziļums - 65 cm, bet augstums - 110 cm. Sēdekļa augstums ir 50 cm. Svara ierobežojums ir 120 kg.

Kopšanas un uzglabāšanas norādījumi:

Kopšanas norādījumi! Tīriet ar ūdeni (ne ar spiediena mazgājamo mašīnu) vai maigu ziepjūdeni, izmantojot mikstu sūkli/lupatīņu. Polsterējumu vai noņemamos pārvalkus mazgājiet ar rokām maksimāli 30 grādu temperatūrā, neveiciet ķīmisko tīrīšanu. Polsterējuma forma pēc mazgāšanas ir jāievaido, kamēr tas ir mitrs. Āra mēbeļu polsterējums parasti ir izturīgs, taču laika gaitā var izbalēt. Aizsargājiet polsterējumu no spēcīgas saules gaismas un saslāpinašanas. Jums vajadzētu izvēlēties arī polsterējuma aizsargpārsēģus. Pirms lietošanas polsterējumu ir ieteicams apstrādāt ar aizsargvielu, kas atgrūž netīrumus un mitrumu. Ziemā ieteicams uzglabāt telpās.

IZSTRĀDĀJUMA IZNĪCINĀŠANA

Neizmetiet izstrādājumu kopā ar sadzīves atkritumiem. Atbilstoši pārstrādājiet izstrādājumu un iepakojuma materiālus vai atbrīvojieties no tiem citā veidī draudzīgā veidā, lai taupītu dabas resursus. Nododiet izstrādājumu vietējā pārstrādes centrā vai citā oficiālā savākšanas un utilizācijas punktā. Ja rodas šaubas, jautājiet vietējam atkritumu apsaimniekošanas dienestam par pārstrādes un/vai iznīcināšanas iespējām.

DROŠĪBA

Lūdzu, nemiet vērā, ka izstrādājumi, kuru montāžā ir izmantotas skrūves, ir regulāri jānostiprina, lai nodrošinātu, ka izstrādājums ir stabils un drošs visā tā kalpošanas laikā. Izstrādājums nerada risku lietotājam, ja tas ir pareizi samontēts un lietots.

Šis krēsls nav rotallīti. Pārlietu nesakustīniet krēslu. Pārmērīga šūpošanās var apgāzt krēslu un radīt traumas. Pirms izstrādājuma lietošanas pieņemiet drošības gredzenu pie statīva. Krēsls ir paredzēts tikai vienai personai. Krēsls nav paredzēts stāvēšanai uz tā, un to nedrīkst izmantot kā tabureti vai kāpnes. Izmantojiet tikai uz līdzēnas virsmas. Montāžas laikā valkājiet aizsargcimdus. Ja izstrādājumu lietošiet nepareizi vai neatbilstoši norādījumiem, var būt traumas. Šis izstrādājums ir paredzēts tikai parastai lietošanai ārpus telpām un mājāsaimniecībā.

LT Sulankstomos pakabinamos kėdės rėmas pagamintas iš plieno, o sėdynė – iš austos natūralios spalvos poliesterio virvės ir poliratanu. Stelazo matmenys 99 x 120 x 191 cm, jis pagamintas iš miltelinio būdu dažyto plieno, o rėmo storis – 4,8 mm. Pakabinamą kėdę sudaro stovas, kablys, 35 cm ilgio metalinė grandinė kėdei pakabinti ir 12 cm storio smėlio spalvos poliesterio paminkštinimas. Pakabinamos kėdės sėdynės plotis – 90 cm, gylis – 65 cm, o aukštis – 110 cm. Sėdynės aukštis 50 cm. Maksimali apkrova: 120 kg.

Priežiūros ir laikymo instrukcijos:

Kopšanas norādījumi! Valykite vandeniu (ne slėginiu plovikliu) arba švelniu muiluotu vandeniu, naudojant minkštą kempinę ir (arba) šluostę. Užvalkalus arba nuimamus užvalkalus skalbkite rankomis ne aukštesnėje kaip 30 laipsnių temperatūroje, nevalykite sausuoju būdu. Paminkštinimas įgauna formą sudrėkęs po skalbimo. Lauko baldų apmušalai paprastai yra patvarūs, tačiau laikui bėgant gali išblukti. Saugokite paminkštšinimą nuo stiprių saulės spindulių ir drėgmės. Taip pat reikėtų rinktis apsauginius paminkštšinimų užvalkalus. Prieš naudojimą, pagalvėlę patartina apdoroti apsaugine priemone, atsparia purvui ir drėgmei. Žiemą rekomenduojama laikyti patalpoje.

GAMINIO ŠALINIMAS

Nešalinkite gaminio su buitinėmis atliekomis. Tinkamai perdirbkite gaminį ir pakuočės medžiagas arba šalinkite juos kitu aplinkai nekenksmingu būdu, kad būtų tausojami gamtos ištekčiai. Nugabenkite gaminį į vietinį perdirbimo centrą arba kitą oficialų surinkimo ir šalinimo punktą. Jei abejojate, teiraukitės vietos atliekų tvarkymo tarnybos apie perdirbimo ir (arba) šalinimo galimybes.

SAUGUMAS

Atkreipkite dėmesį, kad gaminys, kuriems surinkti naudojami varžtai, reikia reguliariai pakartotinai priveržti, kad jie išliktų stabilūs ir saugūs visą naudojimo laiką. Tinkamai surinkus ir naudojant gaminį, jis nekelia pavojaus naudotojui.

Ši kėdė nėra žaislas. Per daug nesisupkite ant kėdės. Pernelyg supantis kėdė gali apvirtti ir galima susižaloti. Prieš naudodami gaminį prie stovo pritvirtinkite apsauginį žiedą. Kėdė skirta sėdėti tik vienam asmeniui. Kėdė nėra skirta stovėti ir neturėtų būti naudojama kaip taburetė ar laiptelis. Naudokite tik ant plokščių paviršių. Surinkdami dėvėkite apsaugines pirštines. Naudodami gaminį netinkamai arba nesilaikydami instrukcijų, galite susižaloti. Šis gaminys skirtas naudoti tik įprasto naudojimo lauke ir namų / buitinio naudojimo tikslais.

CELLO

Manual instructions material/
Ohjekirjan materiaali/
Instruktionsmaterial/
Håndbok instruksjonsmateriale/
Manuel instruktionsmateriale/
Juhendmaterjal/Lietošanas norādījumi/
Naudojimo vadovo medžiaga



K Manufactured for • Valmistuttaja • Tillverkad för • Produsert for • Fremstillet til • Toodetud •
Ražošanas pasūtītājs • Kieno užsakymu pagaminta • Kesko Corporation Building and technical trade,
Työpajankatu 12, FI- 00580 Helsinki © Kesko 2026. Made in China. <https://www.kesko.fi/contact>

CELLO