

### EI KANTAVIEN VÄLISEINIEN LIITOKSET

Tarkasta oviaukkojen koot oviluettelosta.  
Kiinnitä yläjuoksut alhaalla runkotolppien päihin.  
Oviaukon yläpuuta asentaessa huomioi tulevan  
lattiapinnoitteen vahvuus, jotta ovikamille jää  
riittävästi tilaa. Alajuoksu oven kohdalla  
katkaistaan ja siirretään  
yläpuuksi

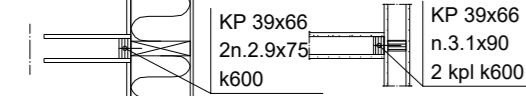
HUOM! Tarkista runkotolppien pituus ennen seinän kokoamista,  
joissain tapauksissa runkotolppia joutuu lyhentämään.

Huom! Märkätilan oviaukon sivuille ja yläpintaan tulee kipsilevy 13 mm.

Älä käytä väliseinien runkotavaraa  
kiintokalusteiden tukimateriaalina.

ULKOSEINÄLIITOS

KYLKILIITOS



Väliseinien runkotolppajako:

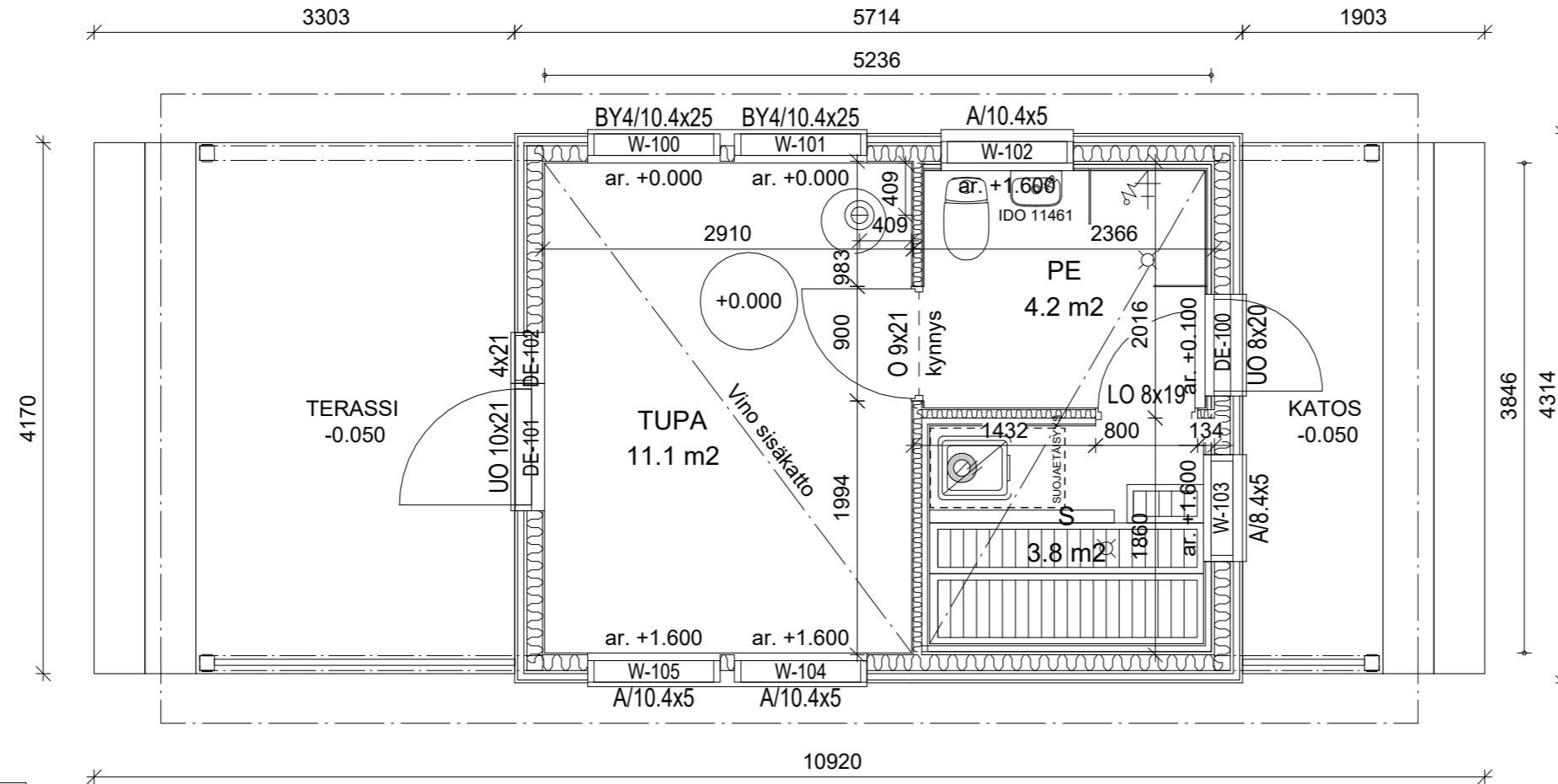
- märkätiloissa k300
- WC -tilat k400
- muut k600

MITTALINJAT LÄHTEVÄT RUNGON  
SISÄPINNASTA, VÄLISEINISSÄ RUNGON REUNAN  
OVIAUKKOJEN KARMIAUKKO 12 MM ENEMMÄN KUIN  
MITTAKUVAN MITTA (esim. 900+6+6->AUKKO 912 MM)

HUOM! KIINTOKALUSTEIDEN KIINNITYSPUU PUUSEINIIN:  
KIINTOKALUSTEIDEN MITOITUS TARKISTETTAVA.  
VARMISTA MYÖS ENNEN LEVYTYSTÄ, ETTÄ TARVITTAVAT KALUSTEIDEN  
KIINNITYSTUET ON ASENNETTU.  
Kiinnityskorkeus on kaapiston yläreunasta alaspäin 30mm

HUOM! Liesituulettimen putken sijainti  
tarkistettava kalustesuunnitelmista.

HUOM! Ilmalämpöpumpulle asennettava  
tarkistusluukku alaslaskuun, 300x300 mm  
kts. paikka LVI-kuvista

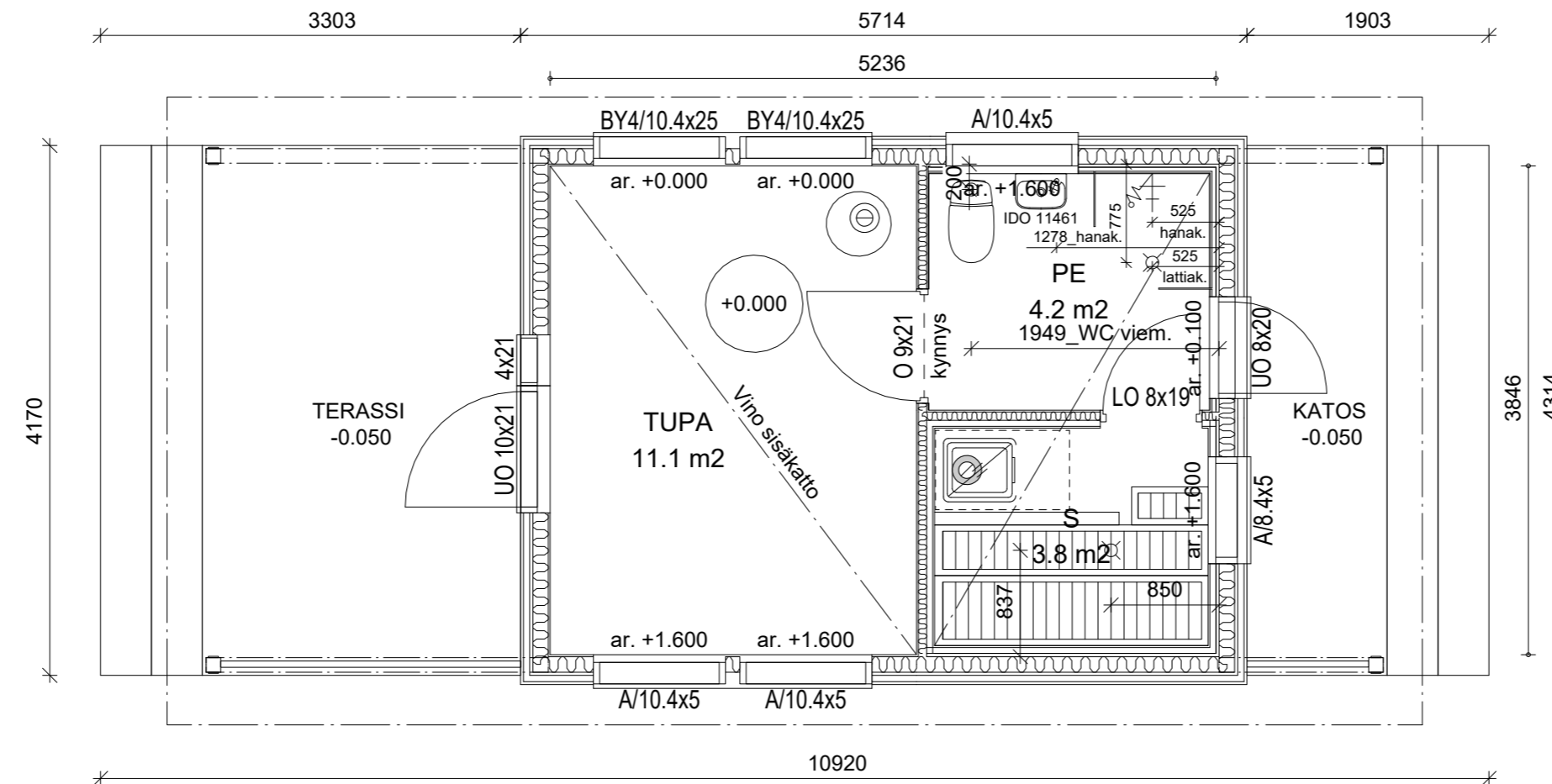


Muutos	Päiväys	Suunnittelija	Selitys
K.osa/Kylä	Kortteli/Tila	Tontti/Rn:o	Viranomaisten merkintöjä varten
Rakennustoimenpide UUDISRAKENNUS			Piirustuslaji RAKENNEPIIRUSTUS
Rakennuskohteen nimi ja osoite			Piirustuksen sisältö MITOITETTU POHJA 1 KRS.
			Mittakaava 1:50

SUUNNITTELIJA:  
puh.  
e-mail:  
pvm.

RAK  
42

PONTTI\_H125S



MITTALINJAT LÄHTEVÄT RUNGON  
SISÄPINNASTA, VÄLISEINISSÄ RUNGON REUNAA  
OVIAUKKOJEN KARMIAUKKO 12 MM ENEMMÄN KUIN  
MITTAKUVAN MITTA (esim. 900+6+6->AUKKO 912 MM)

HUOM, MÄRKÄTILAN OVIAUKKON SIVUILLE  
JA YLÖS LISÄKSI KIPSILEVY 13 MM  
PUURUNKOISISSA SEINISSÄ  
(esim.900+6+13+13+6->938 MM)

HUOM! KIINTOKALUSTEIDEN KIINNITYSPUU PUUSEINIIN:  
KIINTOKALUSTEIDEN MITOITUS TARKISTETTAVA.  
VARMISTA MYÖS ENNEN LEVYTYSTÄ, ETTÄ TARVITTAVAT KALUSTEIDEN  
KIINNITYSTUET ON ASENNETTU.  
Kiinnityskorkeus on kaapiston yläreunasta alaspäin 30mm

Muutos	Päiväys	Suunnittelija	Selitys
K.osa/Kylä	Kortteli/Tila	Tontti/Rn:o	Viranomaisten merkintöjä varten
Rakennustoimenpide UUDISRAKENNUS			Piirustuslaji RAKENNEPIIRUSTUS
Rakennuskohteen nimi ja osoite			Piirustuksen sisältö MITOITETTU POHJA, LVI 1 KRS.
			Mittakaava 1:50

SUUNNITTELIJA:  
puh.  
e-mail:  
pvm.

RAK  
43

PONTTI\_H125S