

Corner sofa Soft

502680592

Instruction manual

Käyttöohje

Bruksanvisning

Bruksanvisning

Brugsanvisning

Kasutusjuhend

Instrukcijas

Instaliavimo instrukcijos

GB

FI

SE

NO

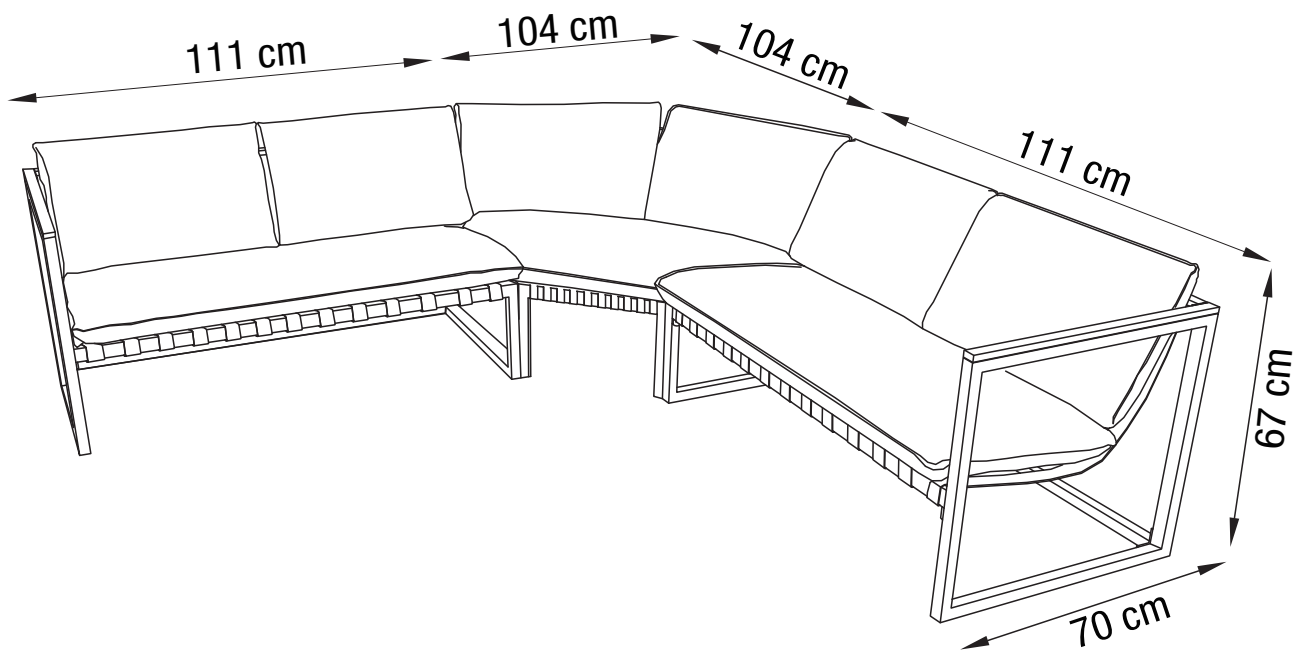
DK


EE

LV

LT

CELLO



GB  **READ & SAVE BELOW INSTRUCTIONS BEFORE ASSEMBLY**

1. PLEASE SEPARATE AND IDENTIFY ALL PARTS, MAKING SURE THAT YOU HAVE ALL OF THE PARTS LISTED.
2. TO AVOID ANY SCRATCH DURING ASSEMBLY, PLEASE ASSEMBLE ON A SOFT MAT OR SIMILAR.
3. PLEASE ASSEMBLE STEP BY STEP AND FOLLOW THE INSTRUCTIONS.
4. WASHERS MUST BE USED.
5. WHILE EACH SCREW AND NUT IS PROPERLY FASTENED, DO NOT OVER FASTEN IT.
6. DO NOT COMPLETELY FASTEN EACH SCREW AND NUT UNTIL ALL THE SCREWS ARE PROPERLY FIXED.

DK  **LÆS OG GEM NEDENSTÅENDE INSTRUKTIONER FØR MONTERING.**

1. ADSKIL OG IDENTIFICER ALLE DELE, OG SØRG FOR, AT DU HAR ALLE DE DELE, DER ER ANFØRT.
2. FOR AT UNDGÅ RIDSER UNDER SAMLINGEN SKAL DU SAMLE DEN PÅ EN BLØD MÅTTE ELLER LIGNENDE.
3. SAML DEN TRIN FOR TRIN, OG FØLG INSTRUKTIONERNE.
4. DER SKAL BRUGES SKIVER.
5. SELV OM ALLE SKRUE OG MØTRIKKER ER SPÆNDT KORREKT, MÅ DE IKKE SPÆNDES FOR HÅRDT.
6. SPÆND IKKE HVER ENKELT SKRUE OG MØTRIK HELT FAST, FØR ALLE SKRUE ER SIDDER ORDENTLIGT FAST.

FI  **LUE JA SÄILYÄ NÄMÄ KÄYTTÖOHJEET ENNEN ASENNUSTA JA KOKOONPANOAA**

1. ERÖTTELE JA TARKASTA KAIKKI OSAT JA VARMISSA, ETTÄ KAIKKI OSALUETTELOSSA KUVAUTUT OSAT OVAT MUKANA TOIMITUKSESSA.
2. ASENNUKSEN AIKAISTEN NAARMUJEN VÄLTÄMISEKSI SUORITA ASENNUS PEHMEÄN MATON TAI VASTAAVAN PÄÄLLÄ.
3. SUORITA ASENNUS VAIHE VAIHEELTA OHJEITA NOUDATTAMALLA.
4. KÄYTÄ ALUSLEVYJÄ/PRIKKOJA.
5. ÄLÄ YLIKIRISTÄ RUUVEJA JA MUTTEREITA NIIDEN KIINNITTÄMISEN AIKANA.
6. KIRISTÄ LOPULLISESTI KAIKKI RUUVIT JA MUTTERIT VASTA, KUN KAIKKI OSAT JA KIINNIKEET OVAT PAIKALLAAN.

EE  **LUGEGE JUHISED ENNE KOKKUPANEKUT LÄBI JA HOIDKE NEED ALLES**

1. ERALDAGE ÜKSTEISEST JA TUVASTAGE KÕIK OSAD NING VEENDUGE, ET TEIL ON KÕIK LOETLETUD OSAD.
2. KOKKUPANEKU KÄIGUS KRIIMUDE TEKKIMISE VÄLTIMISEKS TEHKE SEDA PEHMEL MATIL VÕI MUUL SARNASEL PINNAL.
3. PANGE KOKKU SAMMHAVAL JA JÄRGIGE JUHISEID.
4. SEIBE PEAB KASUTAMA.
5. KINNITAGE KÕIK POLDID JA MUTRID KORRALIKULT, AGA MITTE LIIGA TUGEVALT.
6. ÄRGE KINNITAGE POLTE JA MUTREID LÕPUNI ENNE, KUI KÕIK POLDID ON ÕIGESTI KINNITATUD.

SE  **LÄS OCH SPARA INSTRUKTIONERNA NEDAN INNAN MONTERING**

1. SEPARERA OCH IDENTIFIERA ALLA DELAR FÖR ATT SE TILL ATT DU HAR ALLA LISTADE DELAR
2. MONTERA PÅ EN MJUK MATTA ELLER LIKANDE FÖR ATT UNDVIKA ATT REPA DELAR UNDER MONTERING
3. MONTERA STEGVIS OCH FÖLJ INSTRUKTIONERNA
4. MUTTERBRICKOR MÅSTE ANVÄNDAS.
5. DRÅ INTE ÄT FÖR HÅRT UNDER TIDEN SOM VARJE SKRUV OCH MUTTER FÅSTS ORDENTLIGT.
6. FÅST INTE ALLA SKRUVAR OCH MUTTRAR HELT TILLS ALLA KRUVAR ÄR ORDENTLIGT FÅSTA

LV  **IZLASIET UN SAGLABĀJIET SEKOJŠĀS INSTRUKCIJAS PIRMS MONTĀŽAS**

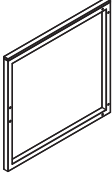

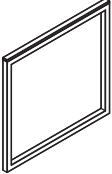



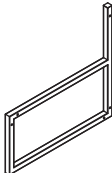
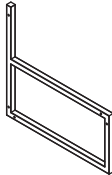
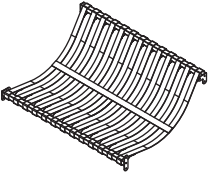
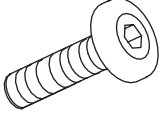
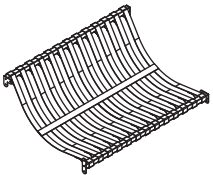

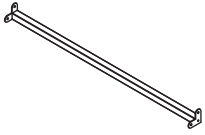

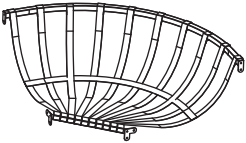
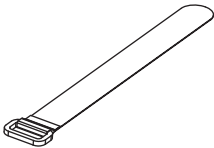
1. LŪDZU, NOVĒTOJĪET ATSEVIŠKI UN IDENTIFICĪJĪET VISAS DAĻAS, LAI PĀRLIECINĀTOS, KA IR VISAS, KAS MINĒTAS SARAĶSTĀ.
2. LAI IZVAIRĪTOS NO SASKRĀPĒŠANAS MONTĀŽAS LAIKĀ, LŪDZU, VEICIET TO UZ MĪKSTA PAKĻĀJA VAI LĪDŽĪGA MATERIĀLA.
3. LŪDZU, VEICIET MONTĀŽU SOLI PA SOLIM, UN SEKOJĪET INSTRUKCIJĀM.
4. IR JĀIZMANTO PĀPLĀKSNES.
5. KĀRTĪGI PIEVELCIET KATRU SKRŪVI UN UZGRIEZNI, TAČU NEDARIET TO PĀRĀK STĪPRI.
6. KĀMĒR VISAS SKRŪVES NETIEK PĀREIZI NOSTĪPRINĀTAS, NEPIEVELCIET KATRU SKRŪVI UN UZGRIEZNI UZREIZ LĪDZ GALAM.

NO  **LES OG TA VARE PÅ DISSE INSTRUKSJONENE FØR INSTALLASJON OG MONTERING**

1. DEMONTER OG KONTROLLER ALLE DELER OG SØRG FOR AT ALLE DELER SOM BESKRIVES I DELELISTEN ER INKLUDERT I LEVERANSEN.
2. FOR Å UNNGÅ RIPER UNDER INSTALLASJONEN, INSTALLASJONEN BØR DU GJØRE DET PÅ ET MYKT TEPPE ELLER LIGNENDE OVERFLATE.
3. INSTALLASJONEN TRINN FOR TRINN VED Å FØLGE INSTRUKSJONENE.
4. BRUK SKIVER/SKIVE.
5. IKKE STRAM SKRUE OG MUTTERE FOR VELDIG NÅR DU FESTES.
6. STRAM TIL SLUTT ALLE BOLT OG MUTTERE ETTER AT ALLE DELER OG FESTEMONTERINGER ER PÅ Plass.

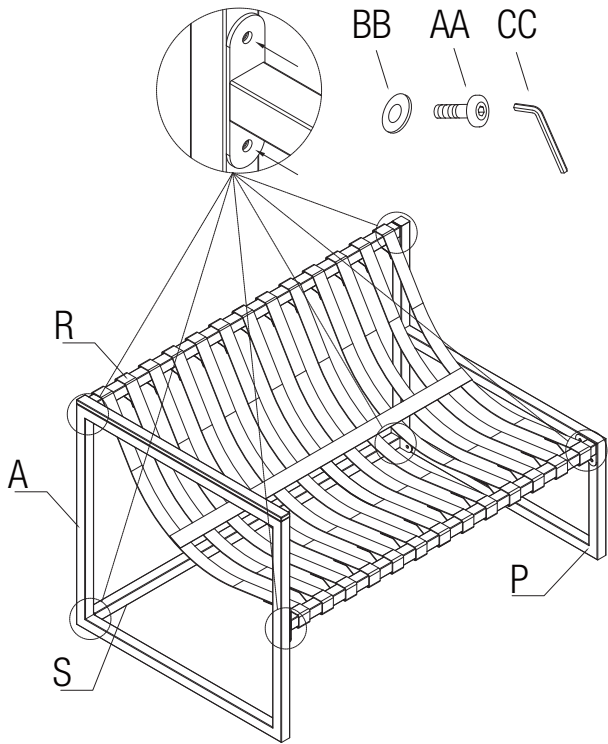
LT  **PRIEŠ SURENKIMĄ PERSKAITYKITE IR IŠSAUGOJITE TOLIAS INSTRUKCIJAS**

1. PRAŠOME ATSKIRTI IR NUSTATYKITE VISAS DALIS, ĮSITIKINKITE, KAD TURITE VISAS SĄRAŠAS.
2. KAD SURENKIMO METU VENGTI JOKIŲ ĮBRĖŽYMŲ, SURENKITE ANT MINKŠTO KILMĖS AR PANAŠUS KIELIO.
3. PRAŠOME ŽINGSNIS PAS ŽINGSNIS SURENKTI IR VADYKITE INSTRUKCIJŲ.
4. BŪTINA NAUDOTI PLOVIMUS.
5. KOL KIEKVIENAS VARŽTAS IR VERŽLĖ TINKAMAI PRITVIRTĖS, NEPERPRIJUNKITE.
6. NEVISAI NEPRIJUNKITE KIEKVIENO VARŽTO IR VERŽLĖS, KOL VISI SRAIGTAI NEBUS TINKAMAI NUSTATYTI.

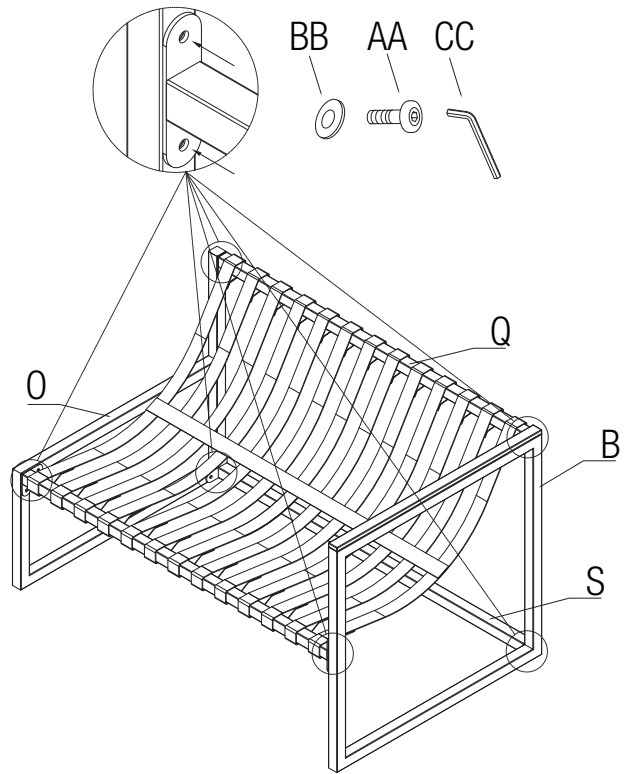
A		1	U		1
B		1	V		1
K		2	W		1
O		2			
P		2			
Q		1	AA	 M6*20	36
R		1	BB	 Ø6	36
S		2	CC	 S=4	1
T		1	DD		4

CELLO

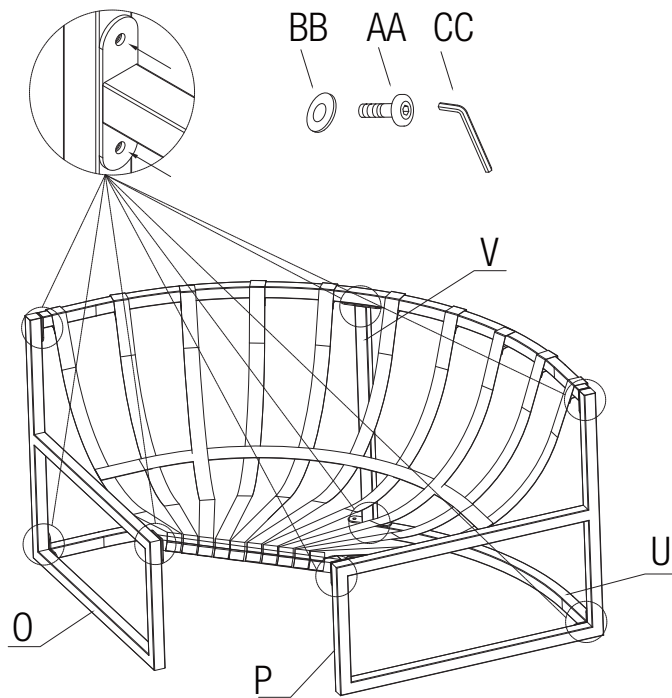
1



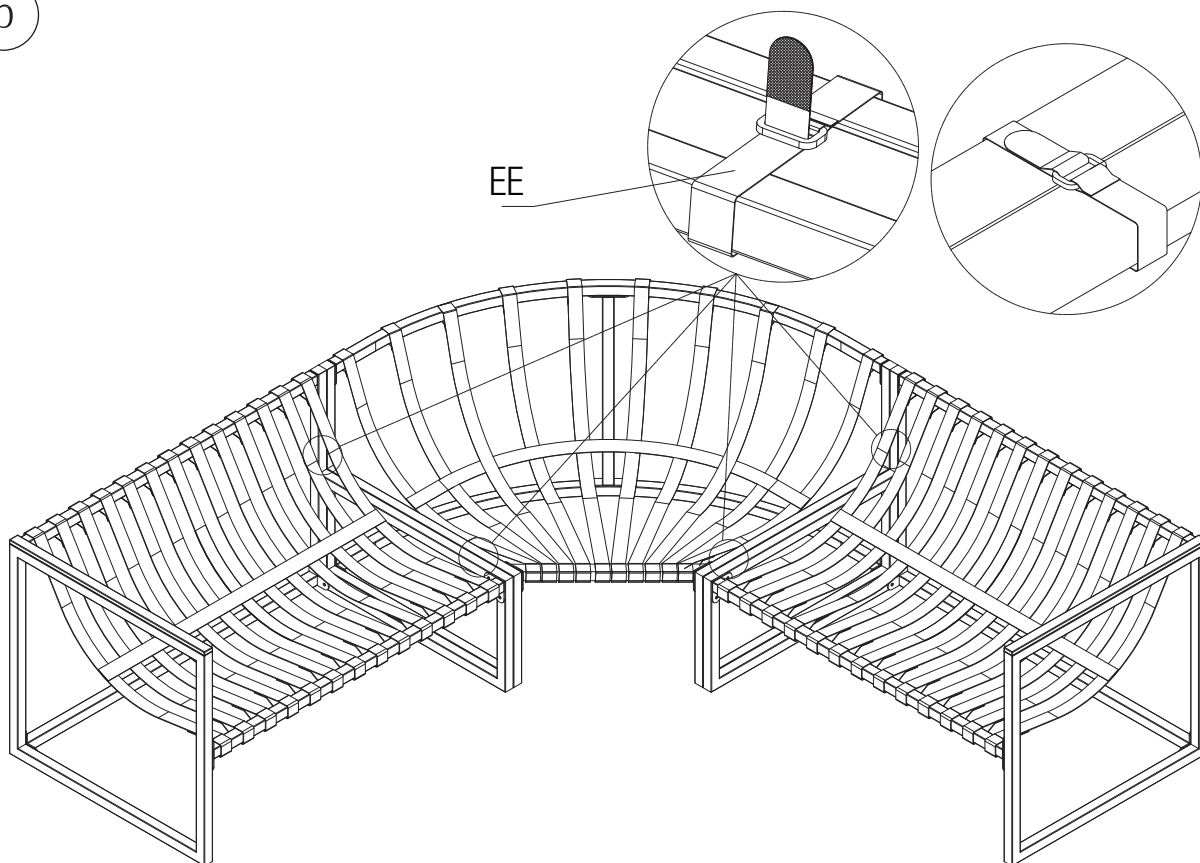
2



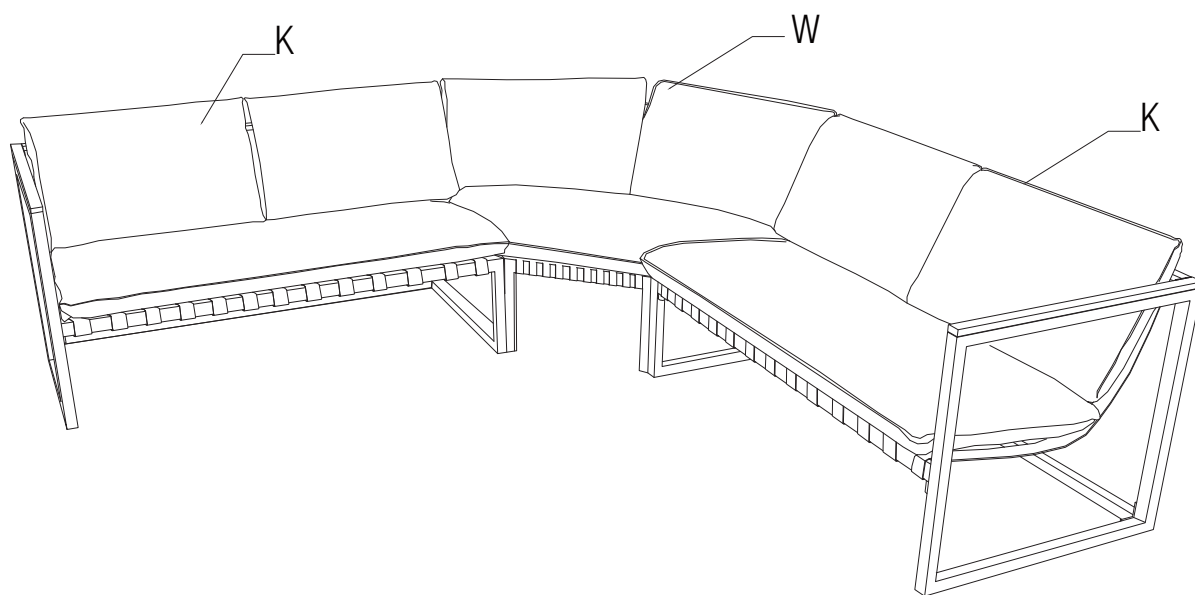
3



5



6



GB The Cello Soft corner sofa features a painted matte black steel frame, and 12 cm thick polyester cushions. Dimensions of the two-person sofa section: 70 x 106 x 67 cm. Dimensions of corner section: 104 x 104 x 67 cm. Weight limit for the two-person sofa section: 320 kg, for the corner section: 160 kg. Seat height is 35 cm, and seat depth is 67 cm.

Instructions for maintenance and storage:

Clean with plain water or mildly soapy water, using a soft sponge (do not use a pressure washer). Hand-wash the cushions or removable covers at a maximum of 30°; no chemical washing. To even out the shape of the cushions after washing, do so while they are still damp. During winter, we recommend storing the cushions indoors, and storing the frames in a fairly cool, dry and well-aired storage space. It is best to clean the frames before putting them away for the winter. Outdoor furniture cushions are typically fairly durable, but they can still become faded with time. Therefore, it is best to protect the cushions from intense sunlight and dampness, and to use protective covers specifically intended for these types of cushions. We also suggest applying a dirt- and moisture-repellent agent specifically intended for such cushions before you start using them. During the winter, it is recommended that you store the product indoors.

PRODUCT DISPOSAL

Do not dispose of the product with household waste. Recycle the product and packaging materials appropriately or dispose of them in another environmentally friendly way to conserve natural resources. Take the product to a local recycling centre or other official collection and disposal point. If in doubt, ask your local waste management service about recycling and/or disposal options.

SAFETY

Please note that products whose assembly incorporates screws must be re-tightened regularly to ensure that the product remains stable and safe throughout its service life.

The product does not pose a risk to the user with appropriate assembly and usage.

This chair is not a toy. Do not rock the chair. Excessive rocking may tip the chair over and cause injury.

The chair is not intended for standing and should not be used as a stool or stepladder.

Use only on flat surfaces.

Wear protective gloves during assembly.

Using the product incorrectly or contrary to the instructions will result in injury.

This product is intended for normal outdoor and domestic/household use only.

FI Cello Soft kulmasohvassa on mattamustaksi maalattu teräsrunko sekä 12 cm paksut polyesteri pehmusteet. 2-hengen sohvaosan mitat: 70 x 106 x 67 cm Kulmaosan mitat: 104 x 104 x 67 cm Painorajoitus 2-hengen sohvaosalle 320 kg ja kulmaosalle 160 kg. Istuinkorkeus 35 cm, istuinsyvyys 67 cm.

Hoito- ja säilytysohje:

Puhdistus vedellä (ei painepesurilla) tai miedolla saippuavedellä pehmeää sientä käyttäen. Pehmusteiden tai irrotettavien päällisten käsinpesu enintään 30 asteessa, ei kemiallista pesua. Pehmusteet muotoillaan kosteana pesun jälkeen. Suosittelemme pehmusteiden talvisäilytystä sisätiloissa ja kalusteiden talvisäilytystä viileäkköissä, kuivassa ja ilmastossa varastotilassa. Kalusteiden puhdistaminen kannattaa tehdä ennen talvivarastointia. Ulkokalusteiden pehmusteet ovat tavallisesti kestäviä mutta saattavat silti haalistua ajan mittaan. Suojaa pehmusteet voimakkaalta auringonpaisteelta ja kastumiselta. Suosi myös pehmusteille tarkoitettuja suojapeitteitä. Pehmusteet on hyvä käsitellä ennen käyttöönottoa pehmusteille tarkoitettulla suoja-aineella, joka hylkii likaa ja kosteutta. Tuotteen säilyttämistä sisätiloissa talven aikana suositellaan.

TUOTTEEN HÄVITTÄMINEN

Tuotetta ei saa hävittää kotitalousjätteen mukana. Luonnonvarojen säilyttämiseksi ja haitallisten ympäristövaikutusten minimoimiseksi, kierrätä tuote ja pakkausmateriaalit asianmukaisesti tai hävitä muulla ympäristöystävällisellä tavalla. Tuote tulee viedä paikalliseen kierrätyskeskukseen tai muuhun viralliseen keräily- ja hävityspisteeseen. Jos olet epävarma, kysy kierrätys- ja/tai hävittämisvaihtoehdoista paikalliselta jätehuoltopalvelulta.

TURVALLISUUS

Huomioithan, että ruuveilla kasattavat tuotteet tulee kiristää uudelleen säännöllisesti, jotta tuote pysyy vakaana ja turvallisena koko käyttöikänsä ajan.

Oikein kasattuna ja käyttötaroituksen mukaisessa käytössä tuote ei aiheuta vaaraa käyttäjälle.

Tämä tuoli ei ole lelu.

Älä keinuta tuolia. Liian suuri keinunta voi kaataa tuolin ja aiheuttaa loukkaantumisen.

Tuolia ei ole tarkoitettu seisomiseen eikä se toimi jakkarana tai askeltikkaana.

Käytä vain tasaisilla pinnoilla.

Käytä suojakäsineitä kasauksen aikana.

Tuotteen virheellinen tai ohjeiden vastainen käyttö johtaa loukkaantumiseen.

Tuote on tarkoitettu vain tavanomaiseen käyttöön kotitalouksissa.

SE Hörnsoffan Cello Soft har en stomme i lackerat mattsvart stål och 12 cm tjocka polyesterdynor. Mått på soffsektionen för två personer: 70 x 106 x 67 cm. Mått på hörnsektionen: 104 x 104 x 67 cm. Max belastning för soffsektionen för två personer: 320 kg, för hörnsektionen: 160 kg. Sitthöjden är 35 cm, och sittedjupet är 67 cm.

Instruktion för underhåll och förvaring:

Rengör med vanligt vatten eller mild tvålatten och en mjuk svamp (använd inte högtryckstvätt). Handtvätta dynorna eller de avtagbara överdragen i högst 30°, ej kemtvätt. För att jämna ut dynornas form efter tvätt, gör det medan de fortfarande är fuktiga. Under vintern rekommenderar vi att förvara dynorna inomhus och stommarna i ett svalt, torrt och välventilerat förvaringsutrymme. Rengör stommarna helst innan du ställer undan dem för vintern. Utemöblers dynor är vanligtvis ganska slitstarka, men de kan ändå blekas med tiden. Därför är det bäst att skydda dynorna från intensivt solljus och fukt samt använda skyddsöverdrag som är särskilt avsedda för den typen av dynor. Vi rekommenderar dessutom att använda ett smuts- och fuktavvisande medel som är särskilt avsett för sådana dynor innan de börjar användas. Under vintern rekommenderar vi att förvara produkten inomhus.

KASSERING AV PRODUKT

Kassera inte produkten tillsammans med hushållsavfall. För att bevara naturresurserna ska du återvinna produkten och förpackningsmaterialet på lämpligt sätt eller kassera dem på ett annat miljövänligt vis. Lämna produkten till en lokal återvinningscentral eller annan officiell insamlings- och avfallsanläggning. Vid eventuella tveksamheter kontaktar du din lokala avfallshantering om återvinnings- och/eller kasseringsalternativ.

SÄKERHET

Observera att produkter som är monterade med skruvar måste dras åt regelbundet i efterhand för att säkerställa att produkten förblir stabil och säker under hela sin livslängd.

Produkten utgör ingen risk för användaren om den monteras och används på rätt sätt.

NO Cello Soft hjørnesofa har en mattsvart stålramme og 12 cm tykke polyesterputer. Mål på tomannssofaen: 70 x 106 x 67 cm. Mål på hjørnedelen: 104 x 104 x 67 cm. Vektgrense for tomannssofaen: 320 kg, for hjørnedelen: 160 kg. Setehøyden er 35 cm og setedybden er 67 cm.

Instruksjoner for vedlikehold og oppbevaring:

Rengjør med rent vann eller mildt såpevann, med en myk svamp (ikke bruk høytrykksspyler). Håndvask putene eller avtakbare trekk på maks. 30°C; ingen kjemisk vask. For å jevne ut formen på putene etter vask, gjør det mens de fortsatt er fuktige. Om vinteren anbefaler vi å oppbevare putene innendørs, og oppbevare rammene på et kjølig, tørt og godt luftet oppbevaringssted. Det er best å rengjøre rammene før du setter dem bort for vinteren. Puter til utemøbler er vanligvis ganske slitesterke, men de kan fortsatt falme med tiden. Derfor er det best å beskytte putene mot sterkt sollys og fuktighet, og å bruke beskyttelsestrekke som er spesielt beregnet for denne typen puter. Vi foreslår også å bruke et smuss- og fuktighetsavvisende middel som er spesielt beregnet for slike puter før du begynner å bruke dem. Om vinteren anbefales det at du oppbevarer produktet innendørs.

AVHENDING AV PRODUKTET

Produktet skal ikke kastes i restavfallet. Gjennvinning produktet og emballasjematerialene korrekt, eller kast dem på en annen miljøvennlig måte for å bevare naturressurser. Ta med produktet til et lokalt gjenvinningsstasjon eller et annet offisielt innsamlings- og avhendingssted. Hvis du er i tvil, kan du spørre den lokale avfallstjenesten om alternativer for resirkulering og/eller avhending.

SIKKERHET

Merk at produkter som monteres med skruer må strammes jevnlig for å sikre at produktet forblir stabilt og sikkert gjennom hele levetiden.

Produktet utgjør ingen risiko for brukeren ved riktig montering og bruk.

Denne stolen er ikke et leketøy. Ikke gyng på stolen. Overdreven gynging kan velte stolen og forårsake skade.

Stolen er ikke beregnet for å stå og skal ikke brukes som krakk eller stige.

Må bare brukes på flate overflater.

Bruk vernehansker under montering.

Bruk av produktet som er feil eller strider med instruksjonene vil føre til skade.

Dette produktet er bare beregnet for normal utendørs bruk og bruk i hjemmet.

DK Cello Soft hjørnesofa har et stel af malet matsort stål og 12 cm tykke polyesterpudder. Dimensioner på 2-personers sofasektionen: 70 x 106 x 67 cm. Hjørnesektionens mål: 104 x 104 x 67 cm. Vægtgrense for to-personers sofasektionen: 320 kg, til hjørnesektionen: 160 kg. Sædehøjde er 35 cm, og sædedybden er 67 cm.

Instruktioner for vedligeholdelse og opbevaring:

Rengør med almindeligt vand eller mildt sæbevand med en blød svamp (brug ikke højtryksrensere). Håndvask pudrene eller aftagelige betræk ved maksimalt 30°C; ingen kemisk vask. For at udjævne formen på pudrene efter vask skal du gøre det, mens de stadig er fugtige. Om vinteren anbefaler vi at opbevare hynderne indendørs, og at opbevare rammene på et ret køligt, tørt og godt luftet opbevaringsrum. Det er bedst at rengøre rammene, inden du lægger dem væk til vinteren. Udendørs møbelpuder er typisk ret holdbare, men de kan stadig blive falmende med tiden. Derfor er det bedst at beskytte pudrene mod intenst sollys og fugt, og at bruge beskyttelsesbetræk specielt beregnet til disse typer hynder. Vi foreslår også at påføre et smuds- og fugtafvisende middel, der er specielt beregnet til sådanne puder, før du begynder at bruge dem. Om vinteren anbefales det, at du opbevarer produktet indendørs

BORTSKAFFELSE AF PRODUKTER

Bortskaf ikke produktet sammen med husholdningsaffald. Genbrug produktet og emballagematerialerne korrekt, eller bortskaf dem på en anden miljøvennlig måde, så naturressourcerne bruges bedst muligt. Aflever produktet på en lokal genbrugsstation eller et andet officielt innsamlings- eller bortskaffelsessted. Hvis du er i tvil, så spørg din lokale renovationsvirksomhed om mulighederne for genbrug og/eller bortskaffelse.

SIKKERHED

Vær opmærksom på, at produkter, der er monteres ved brug af skruer, skal efterspændes regelmæssigt for at sikre, at produktet forbliver stabilt og sikkert i hele dets levetid.

Produktet udgør ikke en risiko for brugeren ved korrekt montering og brug.

Denne stol er ikke et stykke legetøj. Gyng ikke stolen. Hvis du gynger stolen for meget, kan den til at vælte og forårsage skader. Stolen er ikke beregnet til at stå på og bør ikke bruges som skammel eller trappestige.

Må kun bruges på plane overflader.

Brug beskyttelseshandsker under monteringen.

Hvis du bruger produktet forkert eller i strid med instruktionerne, kan du komme til skade.

Dette produkt er kun beregnet til normal udendørs brug og brug i hjemmet/husholdningen.

EE Cello Softi nurgadiivanil on mattmustaks värvitud terasraam ja 12 cm paksused poliüesterpadjad. 2-kohalise diivaniosa mõõtmed: 70 x 106 x 67 cm Nurgaosa mõõtmed: 104 x 104 x 67 cm Kaalupiirang 2-kohalise diivaniosa puhul 320 kg ja nurgaosal 160 kg. Istme kõrgus 35 cm, istme sügavus 67 cm.

Hooldus- ja hoidmisjuhend:

Puhastada vee (mitte survepesuriga) või lahja seebiveega, kasutades pehmet käsna. Patjade või eemaldatavate katete käsipesu max 30 °C. Keemiline puhastus keelatud. Padjad vormida õigele kujule niiskena kohe pärast pesemist. Talvel on soovitatav hoida patju siseruumides ning mööblit jahedas, kuivas ja õhurikkas kohas. Enne talveks hoiule panemist tuleb mööbel puhastada. Õuemööbli padjad on üldiselt vastupidavad, kuid need võivad siiski aja jooksul pleekida. Kaitske patju tugeva päikesepaiste ja märjaks saamise eest. Soovitatav on kasutada patjadele mõeldud kaitsekatteid. Patju tuleks enne kasutamist töödelda kaitseainega, mis hülgab mustust ja niiskust. Talvel on soovitatav hoida toodet siseruumides.

TOOTE KÕRVALDAMINE

Toodet ei tohi kõrvaldada koos olmejäätmetega. Loodusvarade säästmiseks ja kahjulike keskkonnamõjude minimeerimiseks tuleb toode ja pakendimaterjalid nõuetekohaselt ringlusse võtta või muul keskkonnasõbralikul viisil kõrvaldada. Toode tuleb viia jäätmeajama või muusse ametlikku kogumis- ja kõrvaldamispunkti. Kahtluse korral küsige kohalikult jäätmekäitlusettevõtet, millised ringlussevõtu- ja/või kõrvaldamisvariandid on saadaval.

OHUTUS

Pange tähele, et kruvidega kokku pandavatel toodetel tuleb kruvisid regulaarselt pingutada, et tagada toote stabiilsus ja ohutus kogu kasutusea jooksul.

Kui toode on nõuetekohaselt kokku pandud ja seda kasutatakse sihtotstarbiselt, ei ole see kasutajale ohtlik.

See tool ei ole mänguasi. Ärge kiigutage tooli. Liigne kiikumine võib tooli kallutada ja põhjustada vigastusi.

Tool ei ole ette nähtud seismiseks ega asenda taburetti või treppredelit.

Kasutage ainult tasasel pinnal.

Kandke kokkupaneku ajal töökindaid.

Toote väär või juhiste vastane kasutamine võib põhjustada vigastusi.

Toode on ette nähtud ainult tavaliseks koduseks kasutamiseks.

LV Stūra divānam Cello Soft ir matēti melns tērauda rāmis un 12 cm biezi poliestera spilveni. Divvietīgā divāna daļas izmēri: 70 x 106 x 67 cm. Stūra daļas izmēri: 104 x 104 x 67 cm. Svara ierobežojums divāna daļas divām personām: 320 kg, stūra daļai: 160 kg. Sēdekļa augstums ir 35 cm, un sēdekļa dziļums ir 67 cm.

Kopšanas un uzglabāšanas norādījumi:

Tīriet ar tīru ūdeni vai vieglu ziepjūdeni, izmantojot mīkstu sūkli (neizmantojiet spiediena mazgāšanas iekārtu). Mazgājiet spilvenus vai noņemamos pārvalkus ar rokām maksimāli 30° temperatūrā; neveiciet ķīmisko tīrīšanu. Lai pēc mazgāšanas izlīdzinātu spilvenu formu, mazgājiet tos, kamēr tie vēl ir mitri. Iesakām spilvenus ziemā uzglabāt telpās, bet rāmjus uzglabāt pietiekami vēsā, sausā un labi vēdināmā noliktavas telpā. Iesakām rāmjus pirms to novietošanas glabāšanai ziemā notīrīt. Āra mēbeļu spilveni parasti ir diezgan izturīgi, taču laika gaitā tie var izbalēt. Tāpēc spilvenus ir jāaizsargā no intensīvas saules gaismas un mitruma, kā arī izmantot aizsargpārsegus, kas paredzēti tieši šāda veida spilveniem. Tāpat iesakām pirms spilvenu lietošanas uzklāt īpaši šādiem spilveniem paredzētu netīrumus un mitrumu aizturošu līdzekli. Ziemā izstrādājumu ieteicams uzglabāt telpās.

IZSTRĀDĀJUMA IZNĪCINĀŠANA

Neizmetiet izstrādājumu kopā ar sadzīves atkritumiem. Atbilstoši pārstrādājiet izstrādājumu un iepakojuma materiālus vai atbrīvojieties no tiem citā veidā draudzīgā veidā, lai taupītu dabas resursus. Nododiet izstrādājumu vietējā pārstrādes centrā vai citā oficiālā savākšanas un utilizācijas punktā. Ja rodas šaubas, jautājiet vietējam atkritumu apsaimniekošanas dienestam par pārstrādes un/vai iznīcināšanas iespējām.

DROŠĪBA

Lūdzu, ņemiet vērā, ka izstrādājumi, kuru montāžā ir izmantotas skrūves, ir regulāri jānostiprina, lai nodrošinātu, ka izstrādājums ir stabils un drošs visā tā kalpošanas laikā.

Izstrādājums nerada risku lietotājam, ja tas ir pareizi samontēts un lietots.

Šis krēsls nav rotaļlieta. Pārlietu nesakustiniet krēslu. Pārmērīga šūpošanās var apgāzt krēslu un radīt traumas.

Krēsls nav paredzēts stāvēšanai uz tā, un to nedrīkst izmantot kā tabureti vai kāpnes.

Izmantojiet tikai uz līdzēnas virsmas.

Montāžas laikā valkājiet aizsargcimdus.

Ja izstrādājumu lietošiet nepareizi vai neatbilstoši norādījumiem, var gūt traumas.

Šis izstrādājums ir paredzēts tikai parastai lietošanai ārpus telpām un mājāsaiņniecībā.

LT Cello Soft kampinė sofa turi dažyto juodo matinio plieno rėmą ir 12 cm storio poliesterio pagalvėles. Dvivietės sofas dalies matmenys: 70 x 106 x 67 cm. Kampinės dalies matmenys: 104 x 104 x 67 cm. Dvivietės sofas dalies didžiausias leistinas svoris: 320 kg, kampinės dalies: 160 kg. Sėdynės aukštis yra 35 cm, o sėdynės gylis yra 67 cm.

Priežiūros ir laikymo instrukcijos:

Valykite paprastu vandeniu arba šiek tiek muiluotu vandeniu, naudodami minkštą kempinę (nenaudokite slėginio ploviklio). Pagalvėles arba nuimamus užvalkalus skalbkite rankomis ne aukštesnėje kaip 30° temperatūroje; negalima skalbti cheminėmis priemonėmis. Norėdami palyginti pagalvėlių formą po skalbimo, tai darykite, kol jos dar drėgnos. Žiemą rekomenduojame pagalvėles laikyti patalpoje, o rėmus – gana vėsioje, sausoje ir gerai vėdinamoje patalpoje. Prieš padedant į sandėlį žiemai, rėmus geriausia išvalyti. Lauko baldų pagalvėlės paprastai yra gana patvarios, tačiau laikui bėgant jos vis tiek gali išblukti. Todėl geriausia pagalvėles saugoti nuo intensyvių saulės spindulių bei drėgmės ir naudoti specialiai šioms pagalvėlėms skirtus apsauginius užvalkalus. Taip pat siūlome prieš pradėdant naudoti tokias pagalvėles jas padengti specialiai pagalvėlėms skirta priemone nuo purvo ir drėgmės. Žiemą rekomenduojama laikyti gaminį patalpoje.

GAMINIO ŠALINIMAS

Nešalinkite gaminių su buitinėmis atliekomis. Tinkamai perdirbkite gaminį ir pakuočes medžiagas arba šalinkite juos kitu aplinkai nekenksmingu būdu, kad būtų tausojami gamtos išteklių. Nugabenkite gaminį į vietinį perdirbimo centrą arba kitą oficialų surinkimo ir šalinimo punktą. Jei abejojate, teiraukitės vietos atliekų tvarkymo tarnybos apie perdirbimo ir (arba) šalinimo galimybes.

SAUGUMAS

Atkreipkite dėmesį, kad gaminius, kuriems surinkti naudojami varžtai, reikia reguliariai pakartotinai priveržti, kad jie išliktų stabilūs ir saugūs visą naudojimo laiką. Tinkamai surinkus ir naudojant gaminį, jis nekelia pavojaus naudotojui.

Ši kėdė nėra žaislas. Per daug nesisupkite ant kėdės. Pernelyg supantis kėdė gali apvirtti ir galima susižaloti. Kėdė nėra skirta stovėti ir neturėtų būti naudojama kaip taburetė ar laiptelis.

Naudokite tik ant plokščių paviršių.

Surinkdami dėvėkite apsaugines pirštines.

Naudodami gaminį netinkamai arba nesilaikydami instrukcijų, galite susižaloti.

Šis gamins skirtas naudoti tik įprasto naudojimo lauke ir namų / buitinio naudojimo tikslais.

Manual instructions material/
Ohjekirjan materiaali/
Bruksanvisning för material/
Manuel instruktionsmateriale/
Juhendmaterjal/
Lietošanas norādījumi/
Naudojimo vadovo medžiaga



Manufactured for • Valmistuttaja • Tillverkad för • Fremstillet til • Toode tud • Ražošanas pasūtītājs •
Kieno užsakymu pagaminta • Kesko Corporation Building and technical trade, Työpajankatu 12,
FI- 00580 Helsinki © Kesko 2026. Made in China. <https://www.kesko.fi/contact>

CELLO