

## Käyttö ja käyttöalue

Laadukas itseliimautuva maton alusmateriaali Dryback-muotoilulankuille. Optimoitu maksimaalisen puristuslujuuden, erinomaisen iskuäänieristyksen ja dynaamisen kantokyvyn saavuttamiseksi, mikä takaa äärimmäisen kestävyuden. Erittäin hyvä muotoutuvuus aluslattian epätasaisuuksien kohdennettuun tasoittamiseen. Sisäänrakennettu kosteussuoja nousevaa jäännös kosteutta vastaan. Laajat testisarjat ja laboratoriotestit ovat mahdollistaneet tämän uuden materiaalin kehittämisen. Ainutlaatuisen viskoelastisuutensa ja materiaalirakenteensa ansiosta VISCOH<sup>®</sup> VINYL SK saavuttaa keskimääräistä paremmat tekniset arvot, jotka ylittävät MMFA:n vaatimukset. Käytännössä VISCOH<sup>®</sup> VINYL SK saavuttaa huippuluokan suorituskykyarvot ja on siksi vaativan käyttäjän ensisijainen valinta.

## Tärkeää!

VINYL SK:ta saa käyttää vain sisätiloissa ja sen käyttötarkoitukseen. Materiaalin muutosten / vaurioiden estämiseksi on huolehdittava riittävästä varjostuksesta alueilla, jotka ovat alttiina voimakkaalle auringonvalolle (esim. lattiasta kattoon ulottuvat ikkunat tai kattoikkunat). Pinnan lämpötila ei saa missään vaiheessa ylittää 29 °C. Vinyl SK:ta ei saa asentaa jännittyneenä tai venytettynä. Joustavat pintalattiat yhdessä alusmaton kanssa voivat yleensä johtaa lisääntyneeseen painumiseen pistekuormituksissa. Lattian suojaamiseksi vaurioilta suosittelemme kuormitusta jakavan lattian suojamaton käyttöä toimistotuoleja käytettäessä.

## Erityistiedot

Kaikki tällä sivulla esitetyt tiedot perustuvat nykyiseen tietämykseen ja tarjoavat tietoa tuotteistamme ja niiden mahdollisista käyttökohteista. Ne eivät takaa tuotteiden tiettyjä ominaisuuksia eivätkä niiden sopivuutta tiettyyn käyttötarkoitukseen. Tästä syystä näistä tiedoista ei voi johtaa mitään oikeudellisia velvoitteita. Pidätämme oikeuden tehdä teknisiä muutoksia sekä painovirheisiin ja muihin virheisiin.

## Takuu

Takuu koskee ainoastaan 2 mm:n paksuisia design-lautoja, jotka on tarkoitettu liimattaviksi. Markkinoilla olevien tuotteiden suuren määrän vuoksi ei voida antaa yleistä takuuta eri valmistajien tuotteiden yhdistelmille. Tähän voidaan hankkia VISCOH:n tai kyseisen lattianvalmistajan hyväksyntä. VISCOH VINYL SK on suunniteltu erityisesti kelluvaan asennukseen liimattavien design-lattioiden alle. Takuu ei kata liitoksia tai vääntymiä, jotka johtuvat pintakerroksen mittojen muutoksista, eikä epätavallisista kemiallisista tai mekaanisista vaikutuksista.

## Ympäristö

Tuote ei sisällä liuottimia tai muita otsonikerrosta vahingoittavia aineita. Tuote ei sisällä lisättyä asbestia, formaldehydiä, halogeeneja tai raskasmetalleja. Hävitetään kotitalousjätteen mukana, kierrätettävä, veteen vaaraton, toksikologisesti vaaraton, jätejäteluokitus AVV:n mukaan: 170203.

## Säilytys ja kuljetus

Säilytä huoneenlämmössä ja normaalissa kosteudessa (50–70 %). Säilytä kuivassa paikassa, suojattuna UV-säteilyltä ja likaantumiselta, mieluiten pystyasennossa. Säilyvyysaika on 2 vuotta valmistuspäivästä lukien. (Valmistuspäivä: katso rullan ydin).

## Alusta

VISCOH<sup>®</sup> VINYL SK -mattoa asennettaessa on noudatettava asiaankuuluvia standardeja, ohjeita ja viitteitä sekä kyseisissä maissa voimassa olevia ”joustavien” lattiapäällysteiden asennusta koskevia alan parhaita käytäntöjä. VISCOH<sup>®</sup> VINYL SK -maton alusmateriaalia voidaan käyttää käyttöluokkaan 31 asti. Sopivia aluslattioita ovat myös olemassa olevat kaupalliset lattiat, jotka täyttävät edellä mainitut vaatimukset. Myös pinnoitetut tai tasoitetut pinnat sekä betonipinnat voidaan peittää. sennus olemassa olevalle kaupalliselle lattialle voi vaikuttaa negatiivisesti käyttöominaisuuksiin (esim. jäännösjännityskäyttäytyminen ja pinnan peitto). Kaikki tekstiililattiapäällysteet on poistettava etukäteen!

Jos aluslattia on saumainen ja epätasainen, kuten laattojen, kelluvien puurakenteiden ja betonipintojen tapauksessa, on oletettava, että nämä epätasaisuudet voivat tulla näkyviin pintakerroksessa ajan myötä! Osittainen tasoitus on suositeltavaa.

## Valmistelu:

Mattoalustan on annettava sopeutua huoneen lämpötilaan vähintään 24 tuntia. On huolehdittava siitä, että pakkauksessa olevat tuotteet eivät puristu kasaan tai että niiden reunat eivät vaurioidu. Huoneilman olosuhteiden tulee olla seuraavat:

- Huoneilman lämpötila > 18 °C
- Lattian lämpötila vähintään 15 °C ja enintään 29 °C (optimaalinen lattian lämpötila 15–25 °C;
- korkeammat lämpötilat voivat aiheuttaa myöhemmin mittamuutoksia)

Asennuksen yhteydessä on huomioitava, että yläkerroksen valmistajan määrittämää vähimmäisetäisyyttä on noudatettava suhteessa kaikkiin pystysuoraan nouseviin osiin, seiniin, syöttöputkiin jne., mutta vähintään 15 mm. Eristysmaton on myös voitava liikkua vapaasti tämän vähimmäisetäisyyden sisällä ("kelluva asennus").

## Asennus

VISCOH® VINYL SK -maton alusmateriaali asennetaan samaan suuntaan kuin päällyskerros, paperipuoli ylöspäin. Alusmateriaaliin kohdistuvia liiallisia pistekuormituksia on vältettävä, samoin kuin alusmateriaalin päällä työskentelyä. Erityisesti liimakerroksen suojakalvon poistamisen jälkeen on varmistettava, että liimapinta pysyy puhtaana.

Kun levyt kohdistetaan toisiinsa, varmista, että ne sopivat mahdollisimman tiiviisti yhteen ilman saumoja ja vältä päällekkäisyyksiä – sama pätee myös päittäisliitoksiin. Tarvittaessa saumoja tulee säätää kaksoisleikkauksella.

Levyjä ei tarvitse kiinnittää toisiinsa, sillä maton alusmateriaalin saumat kiinnittyvät toisiinsa pintakerroksen avulla.

Ennen pintakerroksen asettamista poista aina suojapaperi eristävän maton alusmateriaalin pinnalta. Suojapaperia tulisi poistaa vain niin paljon kuin on välittömän asennuksen kannalta tarpeen, jotta maton alusmateriaali ei likaannu ja liimavoima ei heikkene. Suoja-paperi tulee aina poistaa tasaisesti.


Varmista, että rullaraiteiden liitokset kulkevat tarkalleen pintakerroksen pituussuuntaisten liitosten alla. Eristävän maton alusmateriaalin ja pintakerroksen liitosten välillä on aina otettava huomioon vähintään 5 cm:n siirtymä! (Kuva 6).

Asennuksen aikana pintakerros tai yksittäiset lankut voidaan poistaa uudelleen noin 10–30 minuutin kuluessa asennuksen oikaisemiseksi.


**Kun asennus on valmis, koko pintakerros on rullattava vähintään 40 kg:n painoisella rullalla.** Tämän jälkeen pintakerrosta ei saa enää oikaista. Pintakerros on käyttövalmis heti asennuksen jälkeen.




Levitä ensimmäinen VINYL SK -arkki kokonaan huoneen kulmasta seinää pitkin niin, että suojapaperi on ylöspäin. (Vaihtoehtoisesti sen voi asentaa mistä tahansa huoneen kohdasta. Se aan asentaa molemmille puolille).




Irrota ensin pala suojapaperia seinän puolelta.



Aseta lattian ensimmäinen lauta suojapaperin päälle kiskon keskelle.



Aseta toinen lankku ensimmäisen lankun kanssa samansuuntaisesti noin 40 cm:n välein. ensimmäisen lankun kanssa tiiviisti kiinni. Poista suojapaperi pala palalta tarpeen mukaan.



Kun jatkat asennusta, asenna kaksi ensimmäistä lankkuriviä vuorotellen, jotta lattia asettuu suoraksi. Kun olet asentanut kaksi ensimmäistä riviä, poista ensimmäisen lankun suojapaperin toinen puoli ja jatka lattian asennusta. jatka lattian asennusta.



Aseta seuraava maton alusmateriaalin arkki paikalleen ja irrota osa suojapaperista. Lattian on ulotuttava kahden arkin päälle vähintään 5 cm. Tarvittaessa sovita maton alusmateriaalia tekemällä kaksoisleikkaus (kuva 7/8).



Kaksinkertainen leikkaus: Anna kahden nauhan mennä hieman päällekkäin ja leikkaa molemmat nauhat läpi veitsellä.



Poista ylimääräinen materiaali kaksoisleikkauksen jälkeen. Tee kaksoisleikkaus myös seuraavan paneelin pätyyn.